



Demografia e Credenciação do Setor Cooperativo até 30 setembro 2016

CASES, CIPRL
outubro 2016



1. Demografia do Setor Cooperativo até 30 de setembro de 2016

O SETOR COOPERATIVO EM PORTUGAL

Demografia em 2015 e até setembro de 2016

1ª

Em 2015 verifica-se uma inversão do sinal do saldo demográfico do sector cooperativo, atingindo-se um saldo positivo de mais 23 cooperativas. Nos 4 anos anteriores, entre 2011 e 2014, no final de cada ano o número de cooperativas extintas superou sempre o número de cooperativas legalmente constituídas.

2ª

Entre 2011 e 2015 criaram-se 242 novas Cooperativas, tendo-se extinto no mesmo período 457, o que deu origem a um saldo negativo em cinco anos que atingiu menos 236 cooperativas.

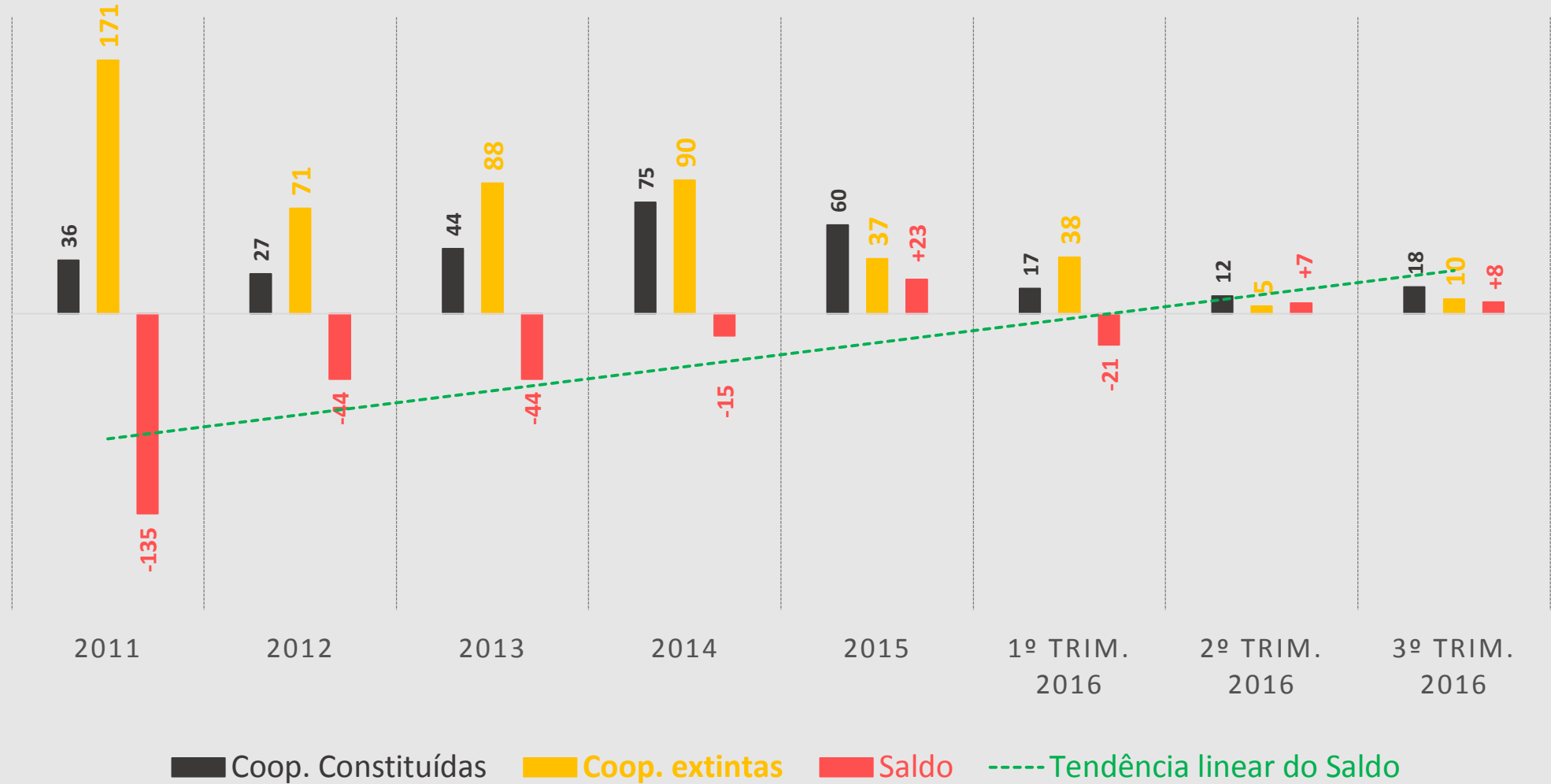
Entre janeiro e setembro de 2016 foram constituídas 47 cooperativas novas e legalmente extintas 53, dando origem a um saldo demográfico negativo de 6, que continua numa trajectória de evidência linear ascendente.

3ª

Em termos de Ramos de Actividade previstos no Artigo 4º do Código Cooperativo, a CASES constata que, nos nove meses de 2016 decorridos entre janeiro e setembro, do número total de cooperativas criadas cerca de 28% optaram pelo Ramo Agrícola, 26% pelo da Cultura e outros 26% pelo Ramo dos Serviços. Perto de 15% do total de cooperativas criadas optou pelo Ramo da Solidariedade Social.

O SETOR COOPERATIVO EM PORTUGAL

Demografia das Cooperativas de 2011 a 30 setembro 2016

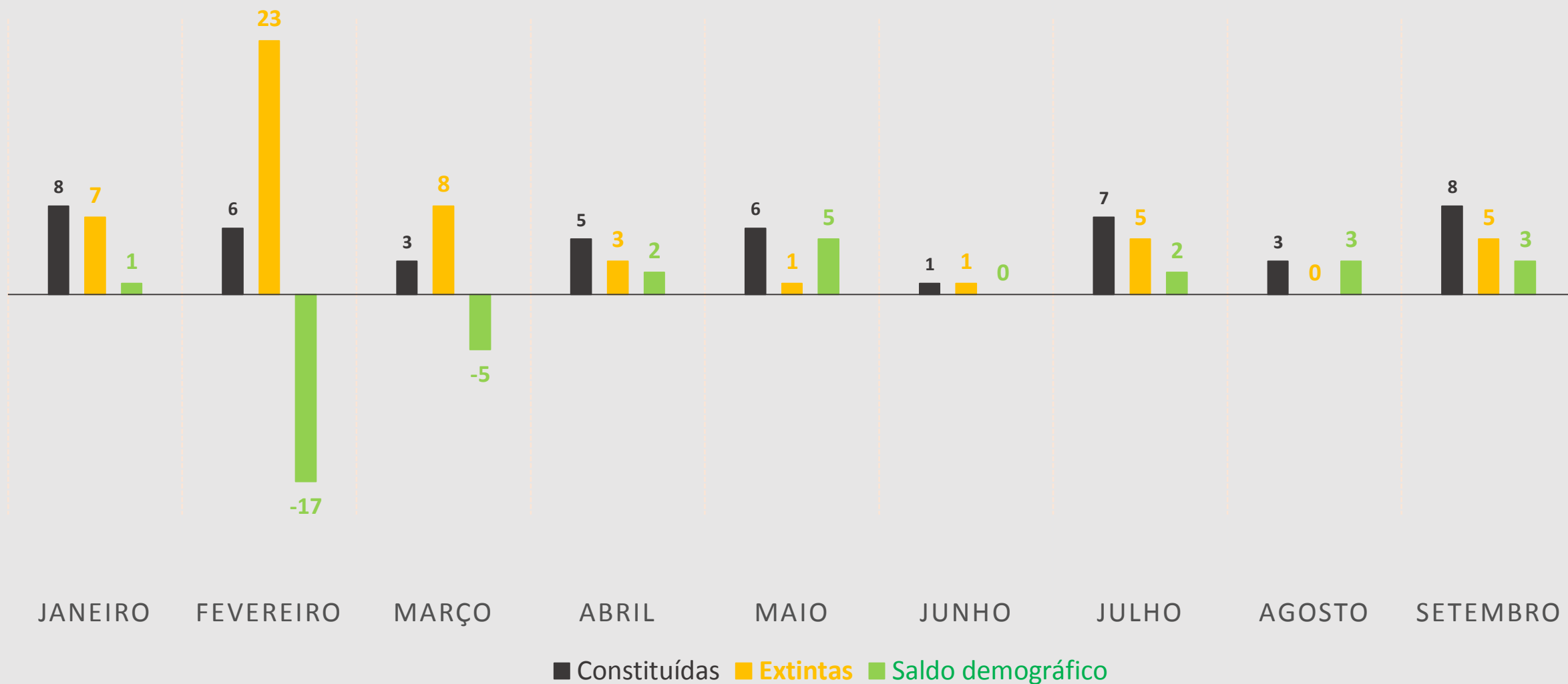


Fonte: Portal de Justiça, 2015 e 2016

12 de outubro de 2016

O SETOR COOPERATIVO EM PORTUGAL

DEMOGRAFIA DAS COOPERATIVAS ENTRE JANEIRO E SETEMBRO DE 2016

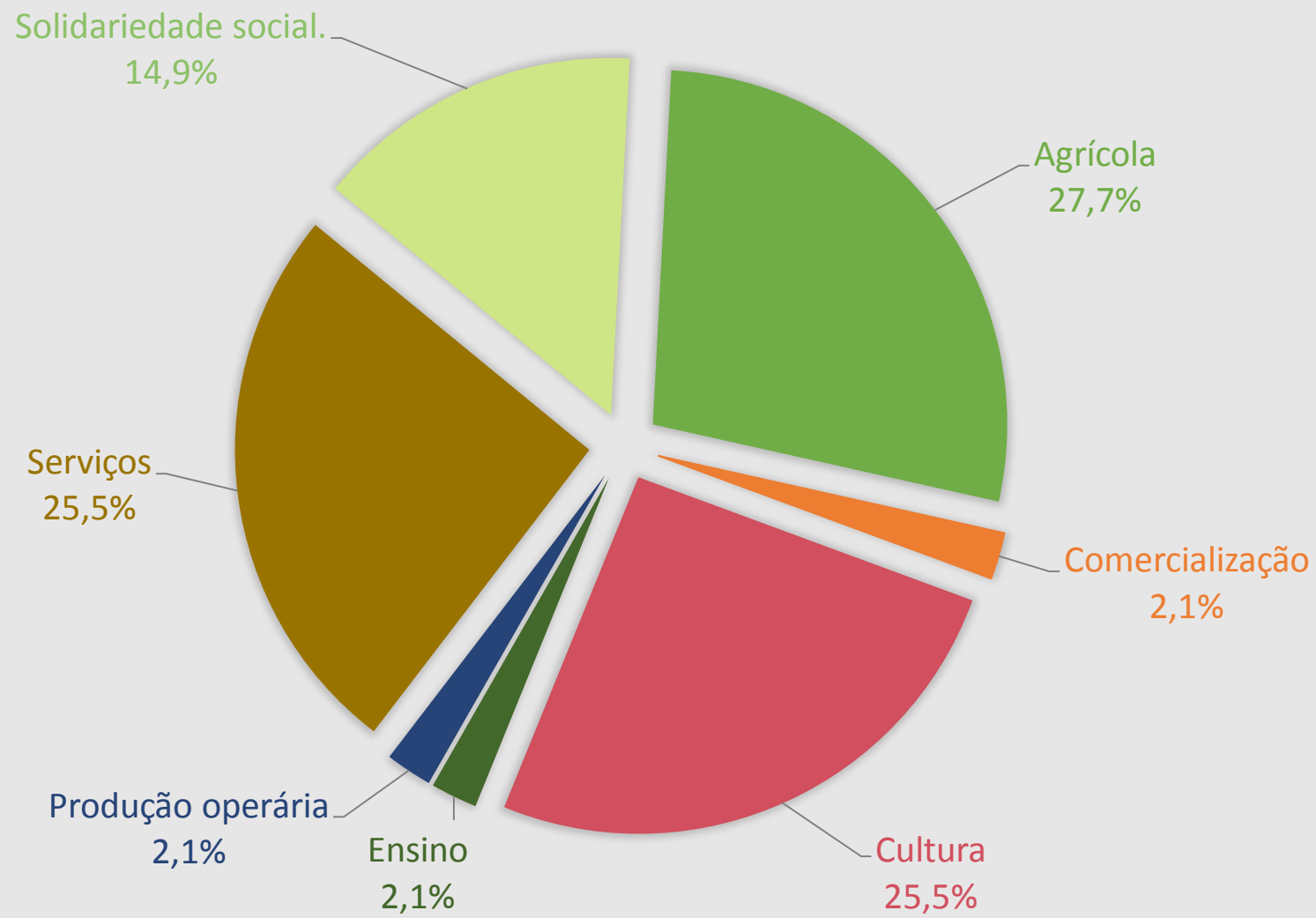


Fonte: Portal de Justiça, 2015 e 2016

12 de outubro de 2016

O SETOR COOPERATIVO EM PORTUGAL

ESTRUTURA DAS COOPERATIVAS EXTINTAS ENTRE JANEIRO E SETEMBRO DE 2016, POR RAMO DE ACTIVIDADE

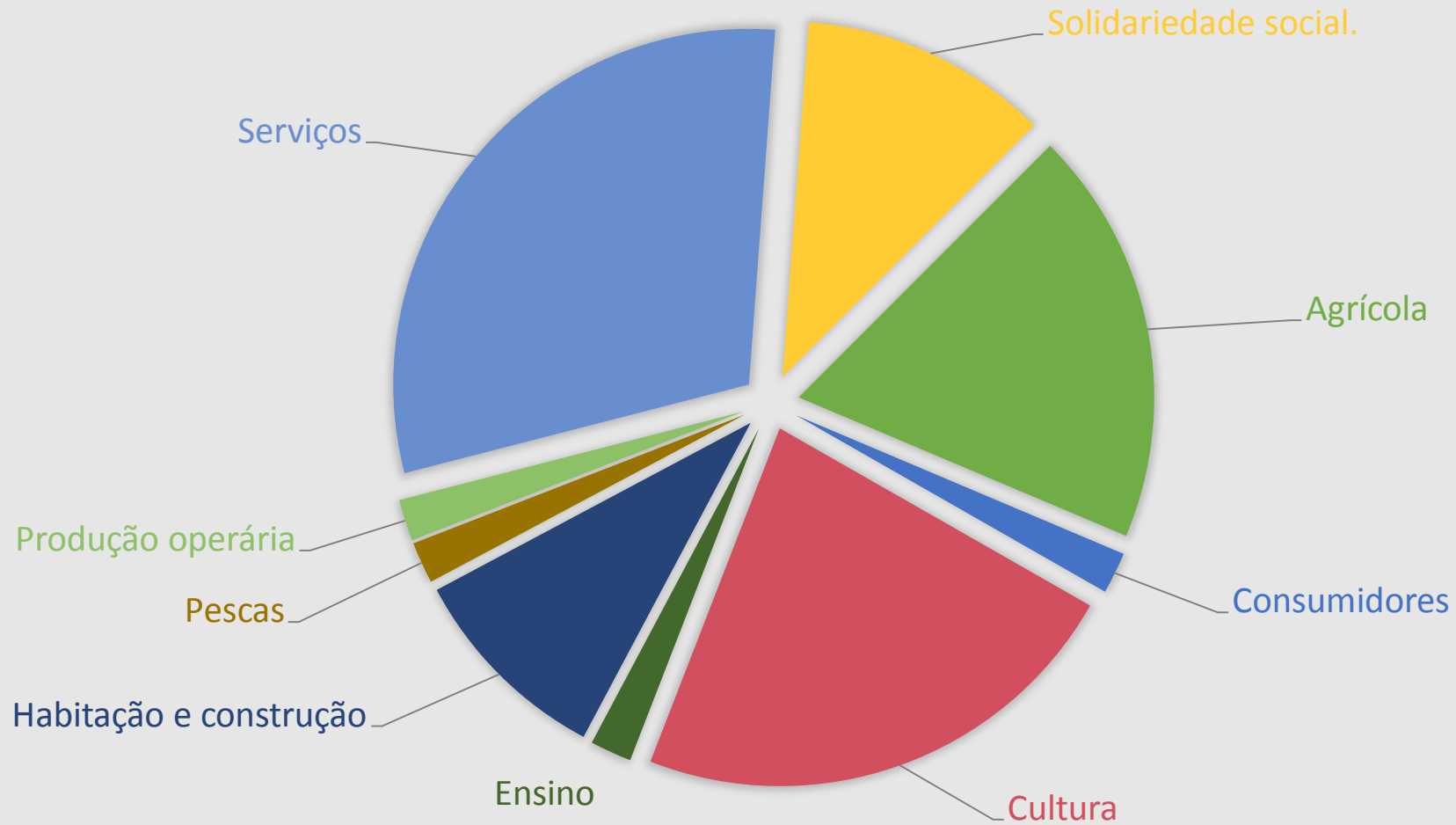


Fonte: CASES, CIPRL - 2016

12 de outubro de 2016

O SETOR COOPERATIVO EM PORTUGAL

ESTRUTURA DAS COOPERATIVAS EXTINTAS ENTRE JANEIRO E SETEMBRO DE 2016, POR RAMO DE ACTIVIDADE



Fonte: CASES, CIPRL - 2016

12 de outubro de 2016



2. A Credenciação digital de Cooperativas no primeiro semestre de 2016

CRENCIAÇÃO DO SETOR COOPERATIVO

A Credenciação Digital entre janeiro e setembro de 2016



1ª

A partir de 1 de junho de 2015, data de lançamento do Portal de Credenciação on-line pela CASES, todas as Cooperativas que pretendam solicitar a sua Credencial terão de o fazer acedendo necessariamente ao Portal através do site da CASES (www.cases.pt).

2ª

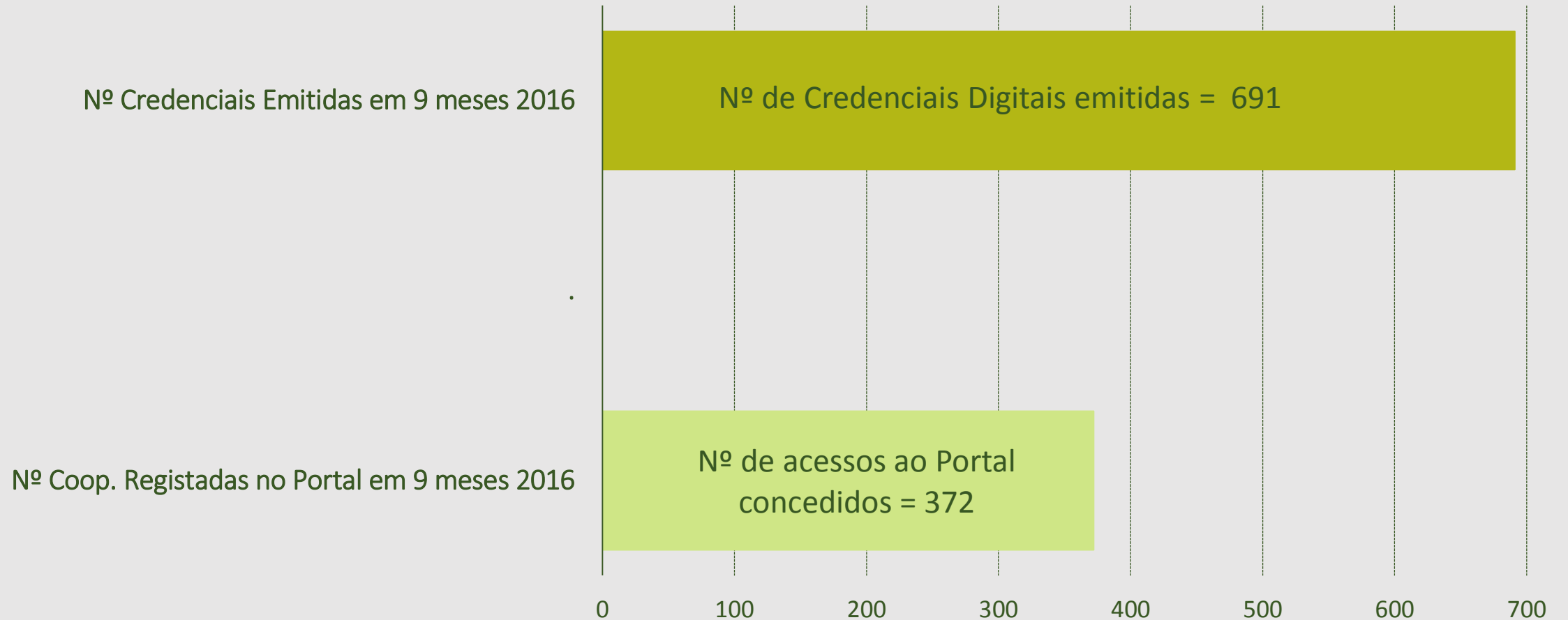
Nos primeiros nove meses de 2016, o número de Cooperativas que solicitou à CASES os códigos de acesso ao Portal de Credenciação foi de 372, número de pedidos registado entre janeiro e setembro, o qual não pode ser comparado com igual período de 2015 dado o Portal de Credenciação ter arrancado apenas no segundo semestre de 2015.

3ª

Nos primeiros nove meses de 2016, a CASES emitiu 691 Credenciais digitais, o que corresponde a uma média de 77 Credenciais emitidas mensalmente. Tendo em consideração que já decorreram mais de 14 meses consecutivos após a inauguração do Portal de Credenciação e que a CASES já emitiu só em 2016 perto de 700 credenciais digitais, poder-se-á afirmar que a desmaterialização do processo de credenciação cooperativa conseguiu atingir em pleno os objectivos subjacentes à sua implementação.

CREDENCIAÇÃO DO SETOR COOPERATIVO

Entre janeiro e 30 de setembro de 2016

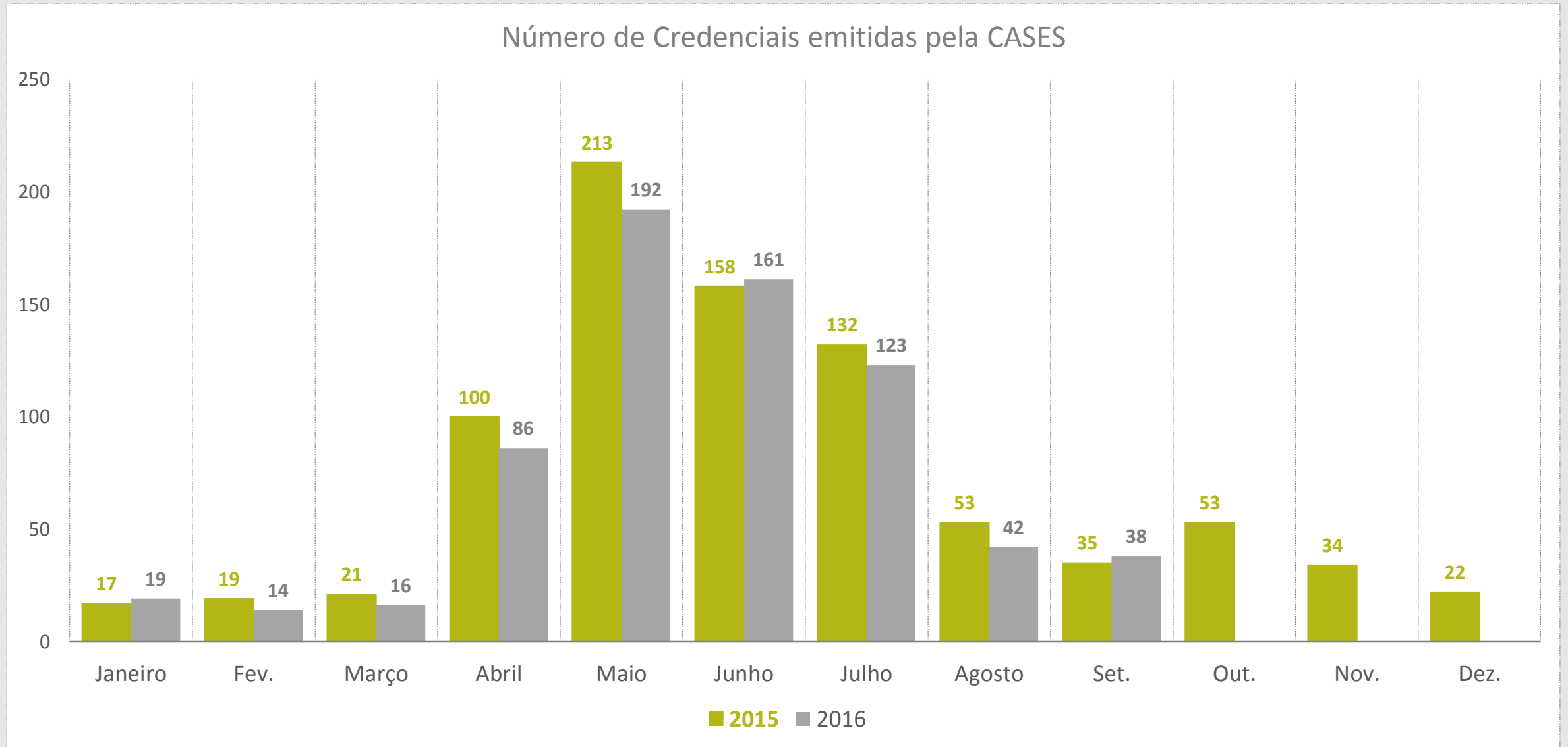


Fonte: CASES, CIPRL - 2016

12 de outubro de 2016

10

CRENCIAÇÃO DO SETOR COOPERATIVO



Fonte: CASES, CIPRL - 2016

12 de outubro de 2016