



**Demografia e Credenciação
do Setor Cooperativo
até 31 dezembro 2016**

**CASES, CIPRL
4 janeiro 2017**



1. Demografia do Setor Cooperativo até 31 de dezembro de 2016

O SETOR COOPERATIVO EM PORTUGAL

Demografia entre 2011 e 2016

1ª

Em 2016 foram constituídas 57 novas cooperativas, de acordo com informação do Portal da Justiça, tendo sido extintas cerca de 85 cooperativas neste mesmo ano. Por terem desaparecido mais cooperativas do que as que foram criadas, registou-se um saldo demográfico negativo de menos 28.

2ª

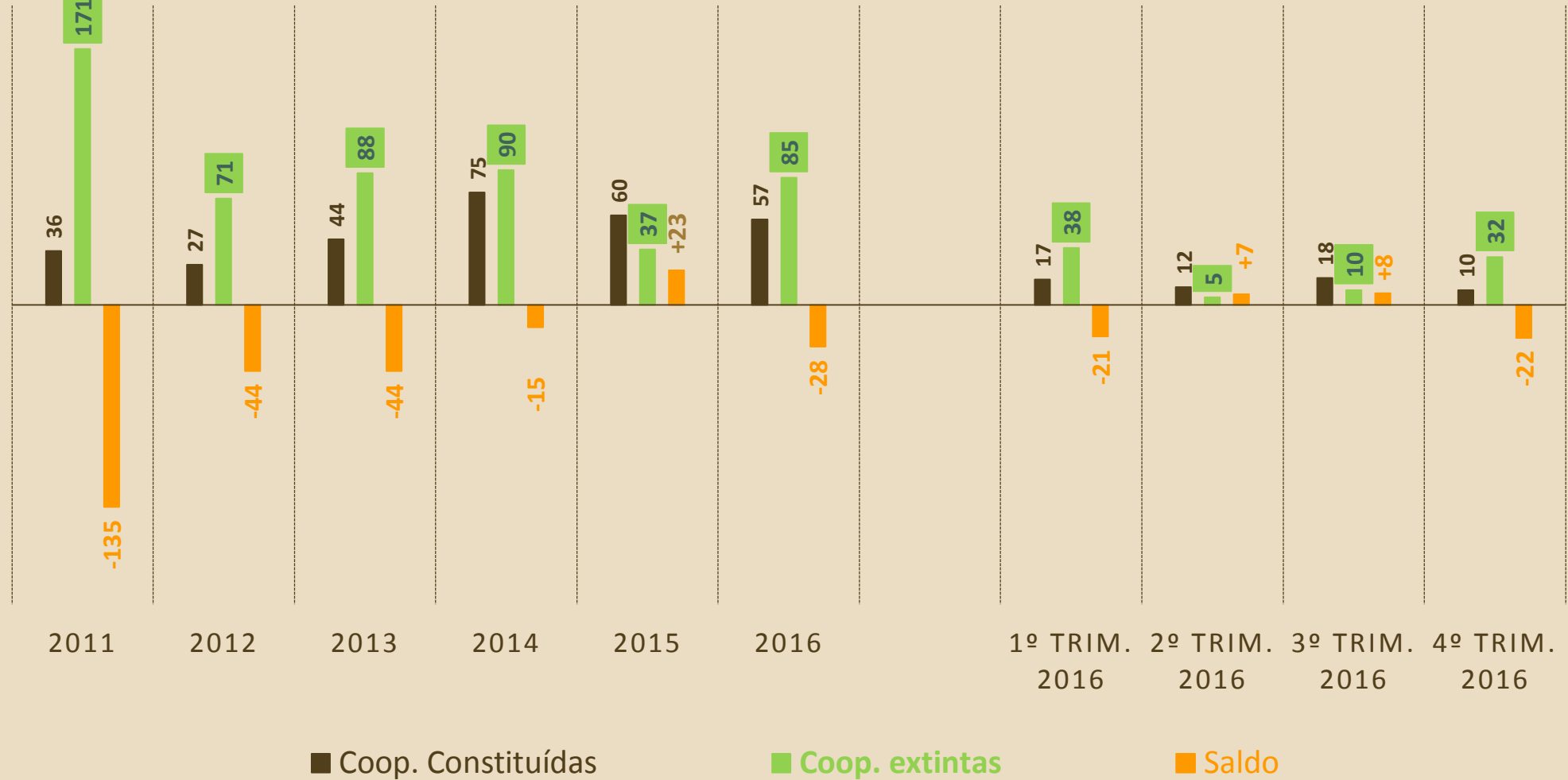
Nos últimos cinco anos decorridos entre 2012 e 2016, a CASES constata que em todos os anos se têm extinto mais cooperativas do que as que têm sido criadas, com excepção do ano de 2015 em que o saldo apurado foi positivo. Em termos globais, no último quinquénio foram criadas 263 novas cooperativas, tendo desaparecido em termos acumulados no mesmo período cerca de 373 cooperativas.

3ª

Em 2016 e em termos de Ramos de Actividade previstos no Artigo 4º do Código Cooperativo, constata-se que, do número total de cooperativas constituídas 26% optaram pelo Ramo dos Serviços, 25% pela Cultura e perto de 23% pelo Agrícola. Perto de 14% do total de cooperativas criadas optou pelo Ramo da Solidariedade Social. Das cooperativas extintas, as que operavam no Ramo dos Serviços atingem quase 29% do total, seguindo-se o Ramo da Cultura que viu desaparecerem 20% do total de cooperativas extintas em 2016.

O SETOR COOPERATIVO EM PORTUGAL

Demografia das Cooperativas entre 2011 e 2016

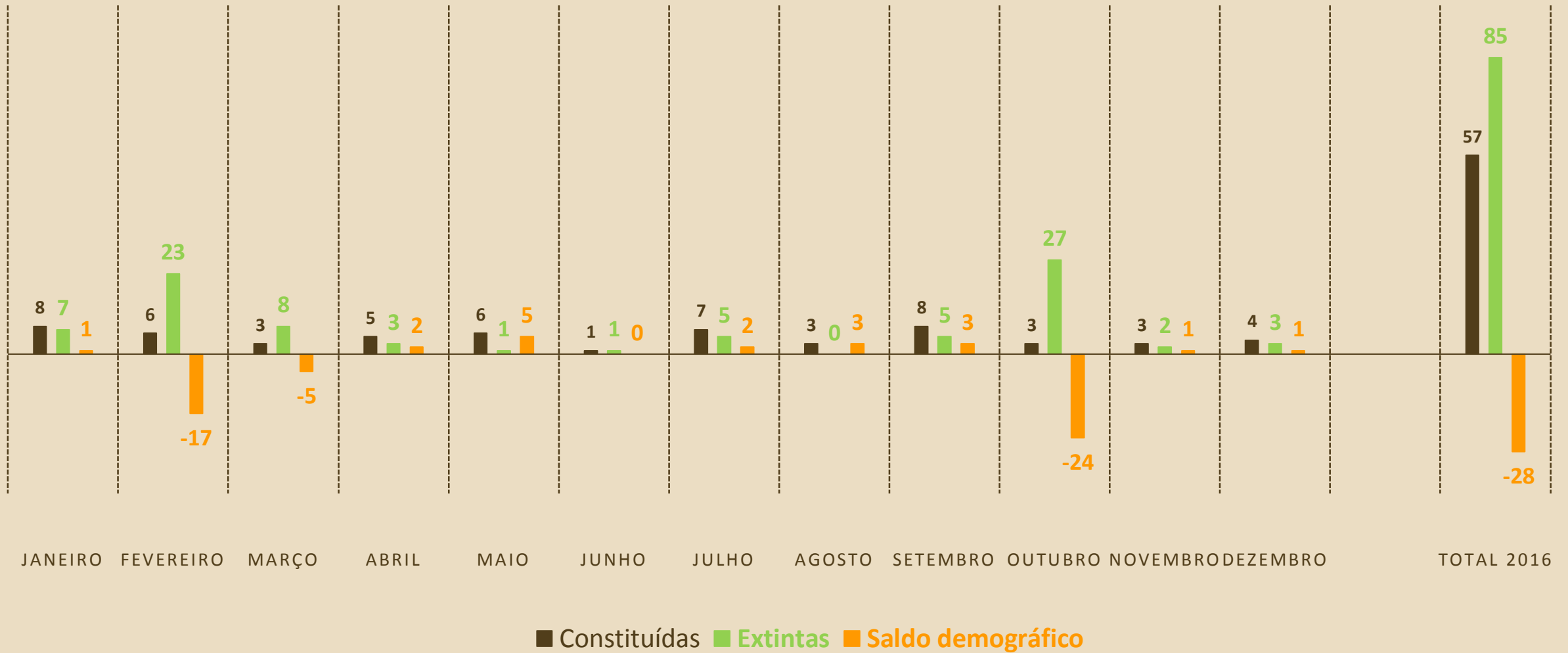


Fonte: Portal de Justiça, 2015 e 2016

5 de janeiro de 2017

O SETOR COOPERATIVO EM PORTUGAL

DEMOGRAFIA DAS COOPERATIVAS ENTRE JANEIRO E DEZEMBRO DE 2016

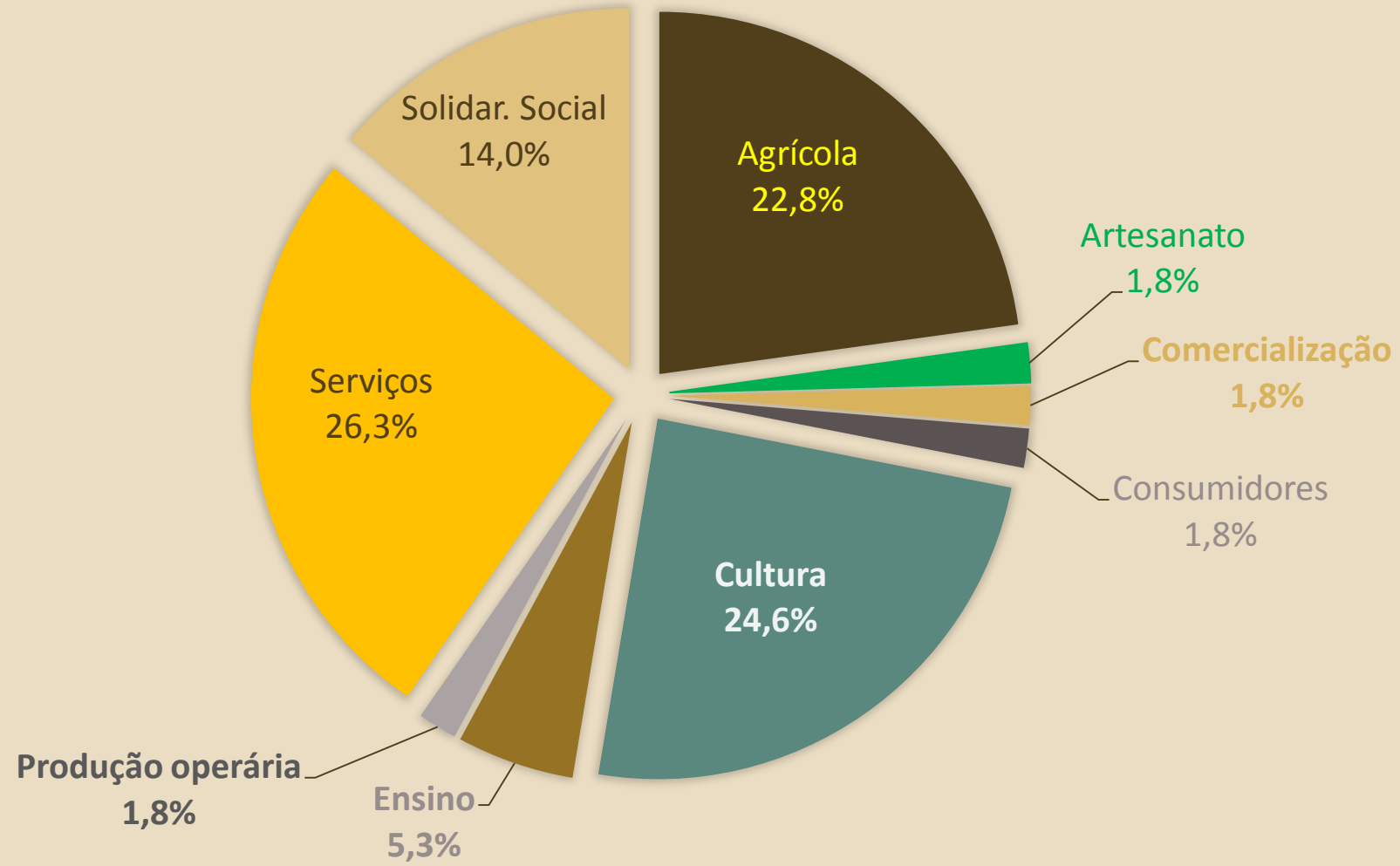


Fonte: Portal de Justiça 2016

5 de janeiro de 2017

O SETOR COOPERATIVO EM PORTUGAL

ESTRUTURA DAS COOPERATIVAS CONSTITUÍDAS EM 2016, POR RAMO DO CÓDIGO COOPERATIVO

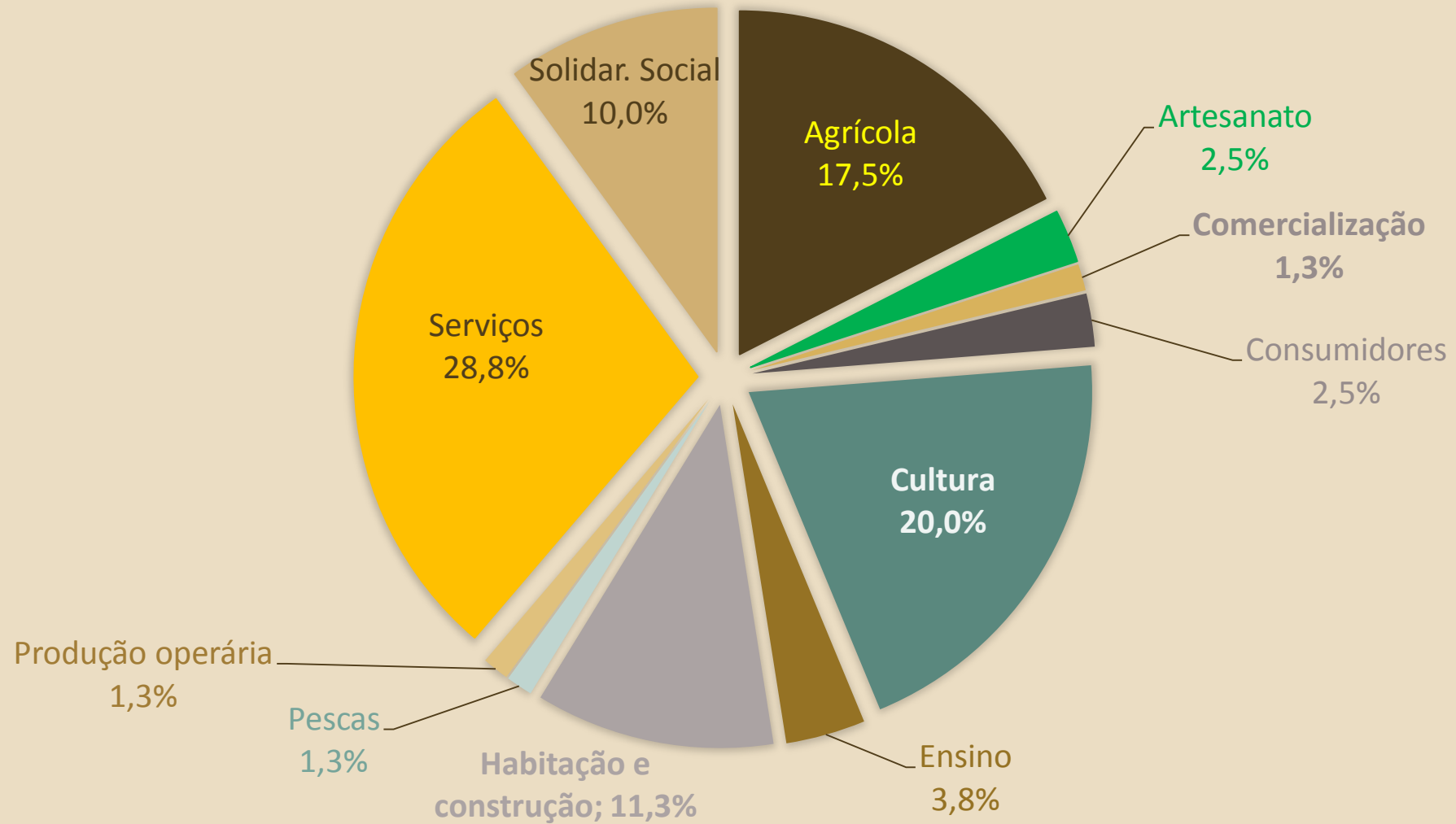


Fonte: CASES, CIPRL - 2016

5 de janeiro de 2017

O SETOR COOPERATIVO EM PORTUGAL

ESTRUTURA DAS COOPERATIVAS EXTINTAS EM 2016, POR RAMO DO CÓDIGO COOPERATIVO



Fonte: CASES, CIPRL - 2016

5 de janeiro de 2017



2. A Credenciação Digital de Cooperativas em 2016

CRENCIAÇÃO DO SETOR COOPERATIVO

A Credenciação Digital em 2016

1ª

A CASES lançou um Portal de Credenciação on-line a 1 de junho de 2015. A partir desta data a desmaterialização do processo de credenciação tem sido total, tendo cada cooperativas que aceder ao PORTAL através do site da CASES para solicitar a sua credencial digital (www.cases.pt).

2ª

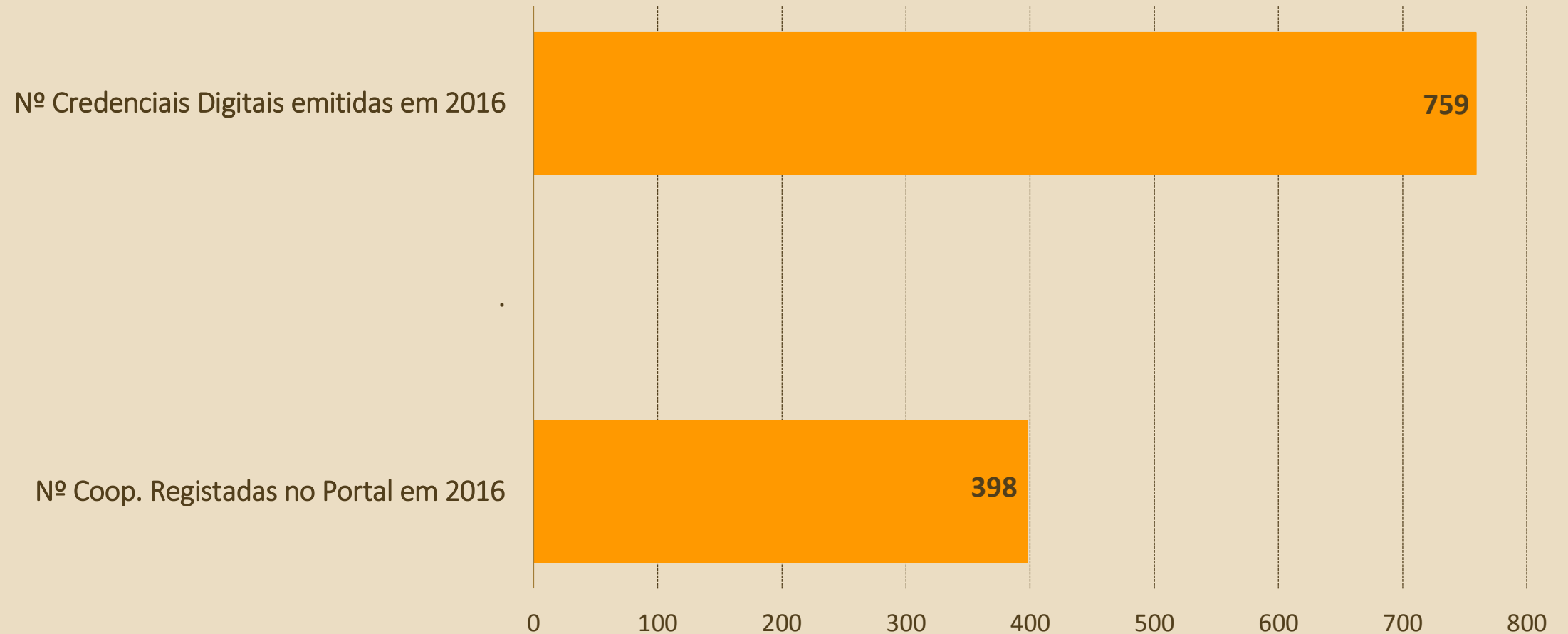
Em 2016 a CASES emitiu 759 credenciais digitais, comprovando assim o regular funcionamento de igual número de cooperativas. O número poderia ser um pouco superior se toda a documentação enviada pelas Cooperativas estivesse conforme os preceitos legais, como por exemplo, terem de enviar à CASES as alterações de Estatutos quando ocorram, o que não estava a acontecer.

3ª

Constata-se que, em 2016, o número de credenciais digitais emitidas pela CASES ficou abaixo dos totais apurados nos últimos anos, o que fica principalmente a dever-se à extinção do número de cooperativas que foi muito elevado neste último ano, ainda que os processos de falência tenham sido iniciados em anos anteriores.

CRENCIAÇÃO DO SETOR COOPERATIVO

Entre janeiro e dezembro de 2016



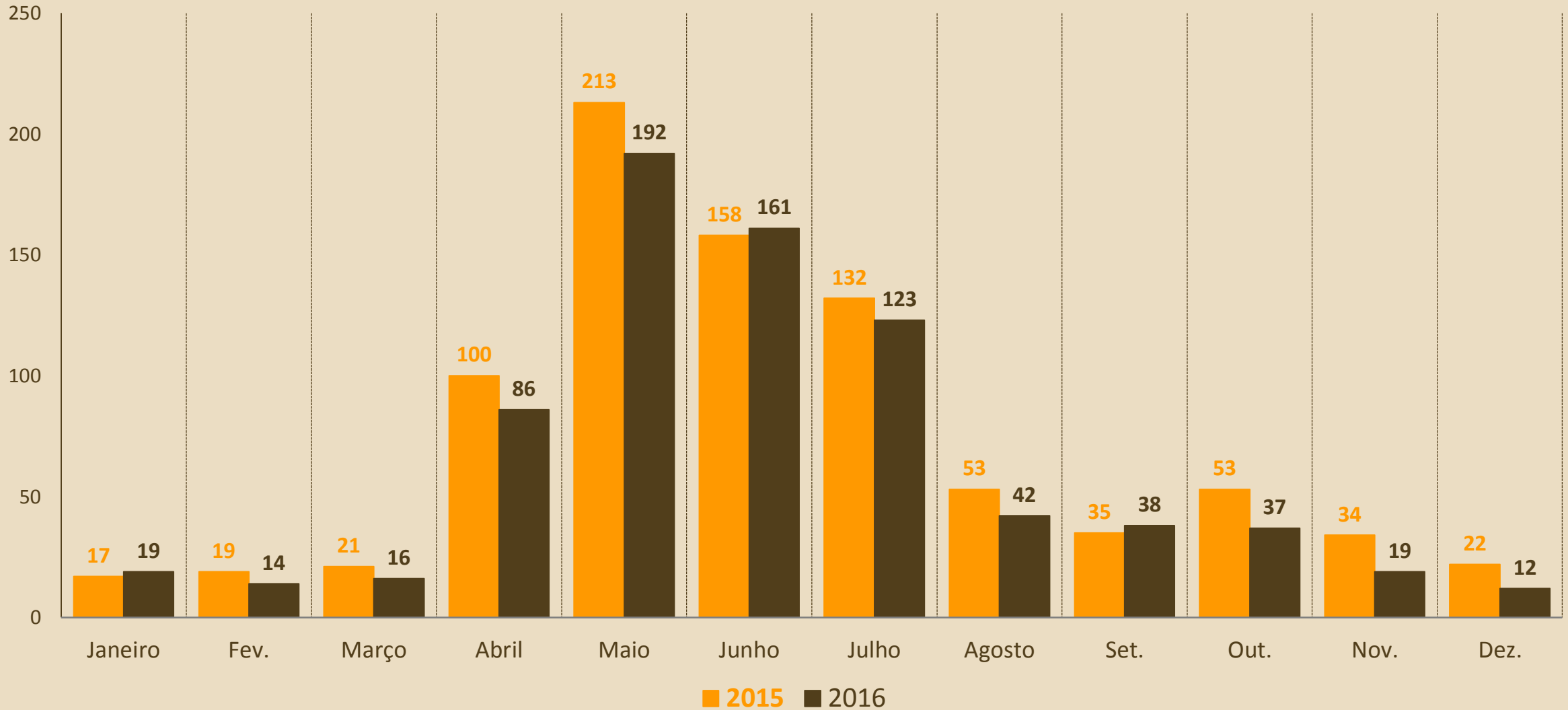
Fonte: CASES, CIPRL - 2016

5 de janeiro de 2017

10

CRENCIAÇÃO DO SETOR COOPERATIVO

Número de Credenciais emitidas pela CASES em 2015 e 2016

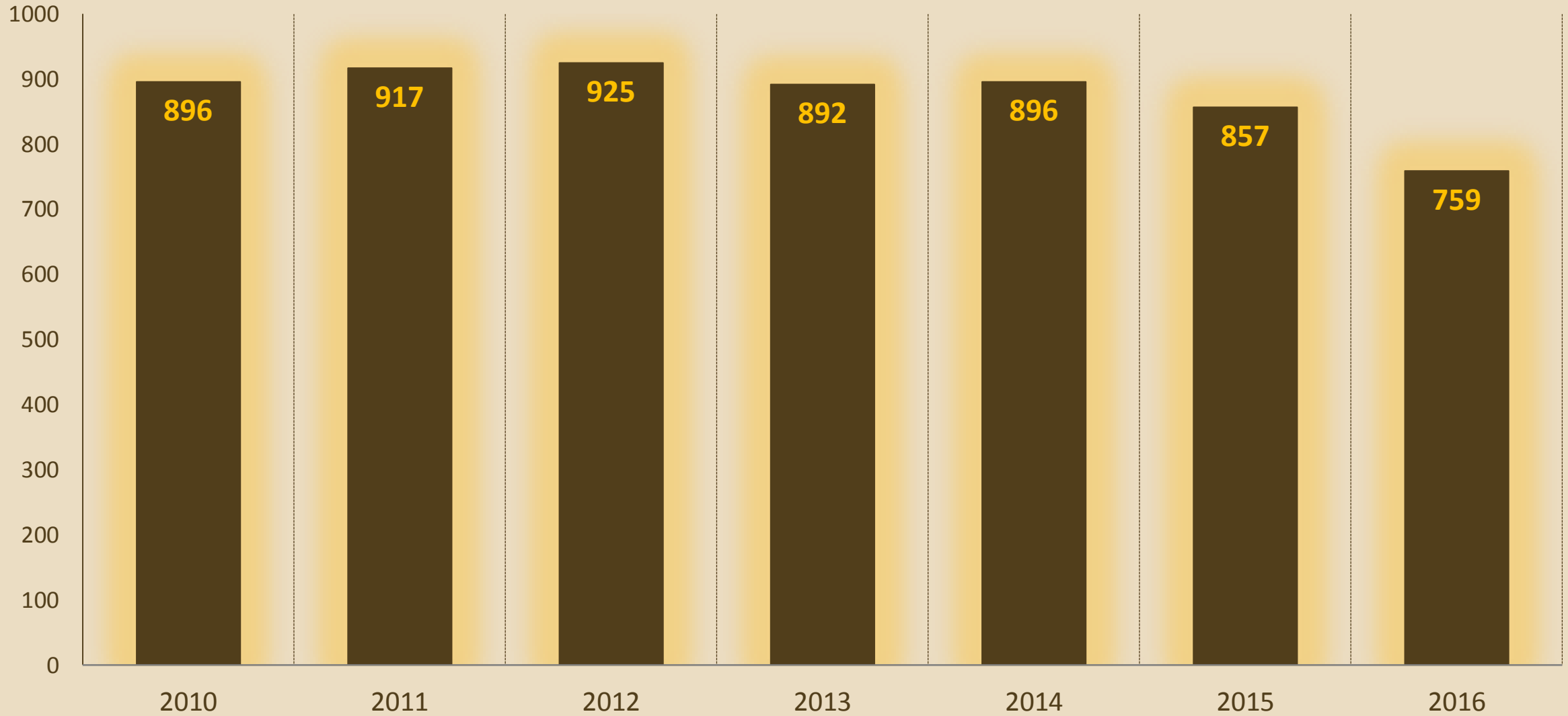


Fonte: CASES, CIPRL - 2016

5 de janeiro de 2017

CRENCIAÇÃO DO SETOR COOPERATIVO

Número de Credenciais emitidas pela CASES entre 2010 e 2016



Fonte: CASES, CIPRL - 2016

5 de janeiro de 2017