



19 junho 2017

Demografia e Credenciação do Setor Cooperativo até 31 maio 2017



1. Demografia do Setor Cooperativo de 2011 a 31 de maio de 2017

O SETOR COOPERATIVO EM PORTUGAL

Síntese da Demografia de Cooperativas entre 2011 e 2016

1ª

Nos últimos cinco anos decorridos entre 2011 e 2016, a CASES constata que em todos eles se extinguíram mais cooperativas do que as que foram criadas, com excepção do ano de 2015 em que o saldo demográfico apurado foi positivo, isto é, em 2015 criaram-se mais cooperativas do que as que foram extintas. Em termos globais, no último quinquénio foram criadas 263 novas cooperativas, tendo desaparecido em termos acumulados no mesmo período cerca de 373 cooperativas.

2ª

Observando o gráfico que se segue, é notória a **recuperação do saldo demográfico negativo de menos 135 que se observou no ano de 2011 nos cinco anos que se seguiram até 2016**. De facto, em termos acumulados, nos cinco anos decorridos entre 2012 e 2016 o saldo demográfico das cooperativas ficou em menos 101, o que significou que a intensidade de extinção de cooperativas não se agravou nos anos seguintes, antes foi gradualmente sendo menor, daí que a tendência do saldo demográfico tivesse sido ascendente.

O SETOR COOPERATIVO EM PORTUGAL

Síntese da Demografia de Cooperativas entre 2011 e 2017

3ª

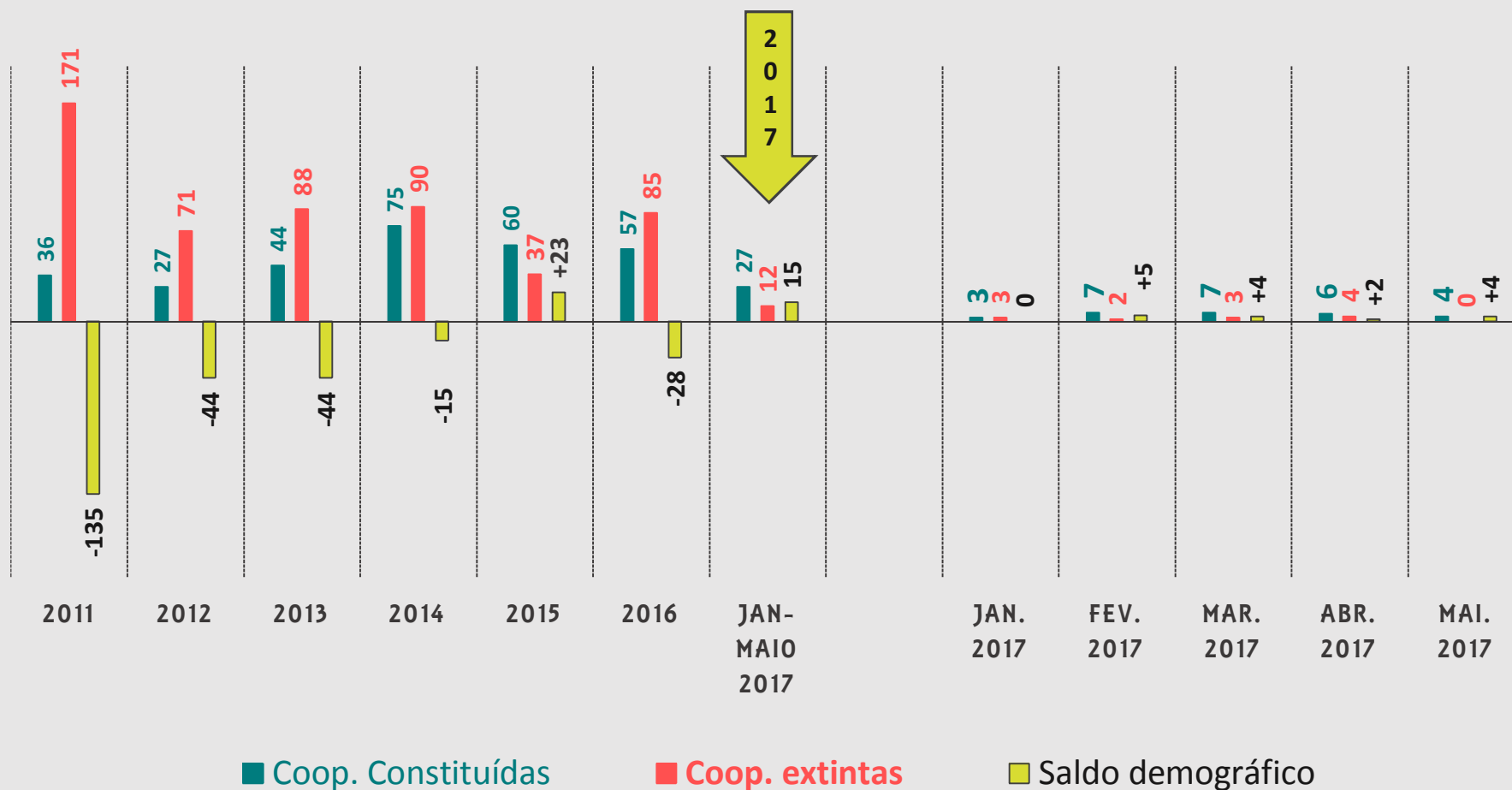
Em 2016 foram constituídas 57 novas cooperativas, de acordo com informação do Portal da Justiça, tendo sido extintas cerca de 85, dando origem a um saldo registou-se um saldo demográfico negativo de menos 28. Ainda em 2016 e por Ramos de Actividade, constata-se que, do número total de cooperativas **constituídas** 26% optaram pelo Ramo dos Serviços, 25% pela Cultura e perto de 23% pelo Agrícola. Das cooperativas **extintas**, quase 29% do total operavam no Ramo dos Serviços e cerca de 20% no Ramo da Cultura.

4ª

Entre Janeiro e Maio de 2017 foram criadas 27 novas cooperativas de acordo com o Portal da Justiça, **tendo-se extinguido** no mesmo período 12 cooperativas. Neste sentido, apurou-se um **saldo demográfico positivo** de 15 cooperativas. Mais de 26% do total das cooperativas criadas irão operar no Ramo Agrícola e outras 26% no Ramo da Solidariedade Social, perfazendo estes dois Ramos mais de 50% do total. Depois seguem-se o ramo dos Serviços (19% do total de cooperativas constituídas em 2017) e 15% na Cultura. A maioria das cooperativas que desapareceram (cerca de 42% do total das extintas) nos cinco meses decorridos entre Janeiro e Maio de 2017 pertenciam ao Ramo da Habitação e Construção.

O SETOR COOPERATIVO EM PORTUGAL

Demografia de Cooperativas entre 2011 e 31 de maio 2017

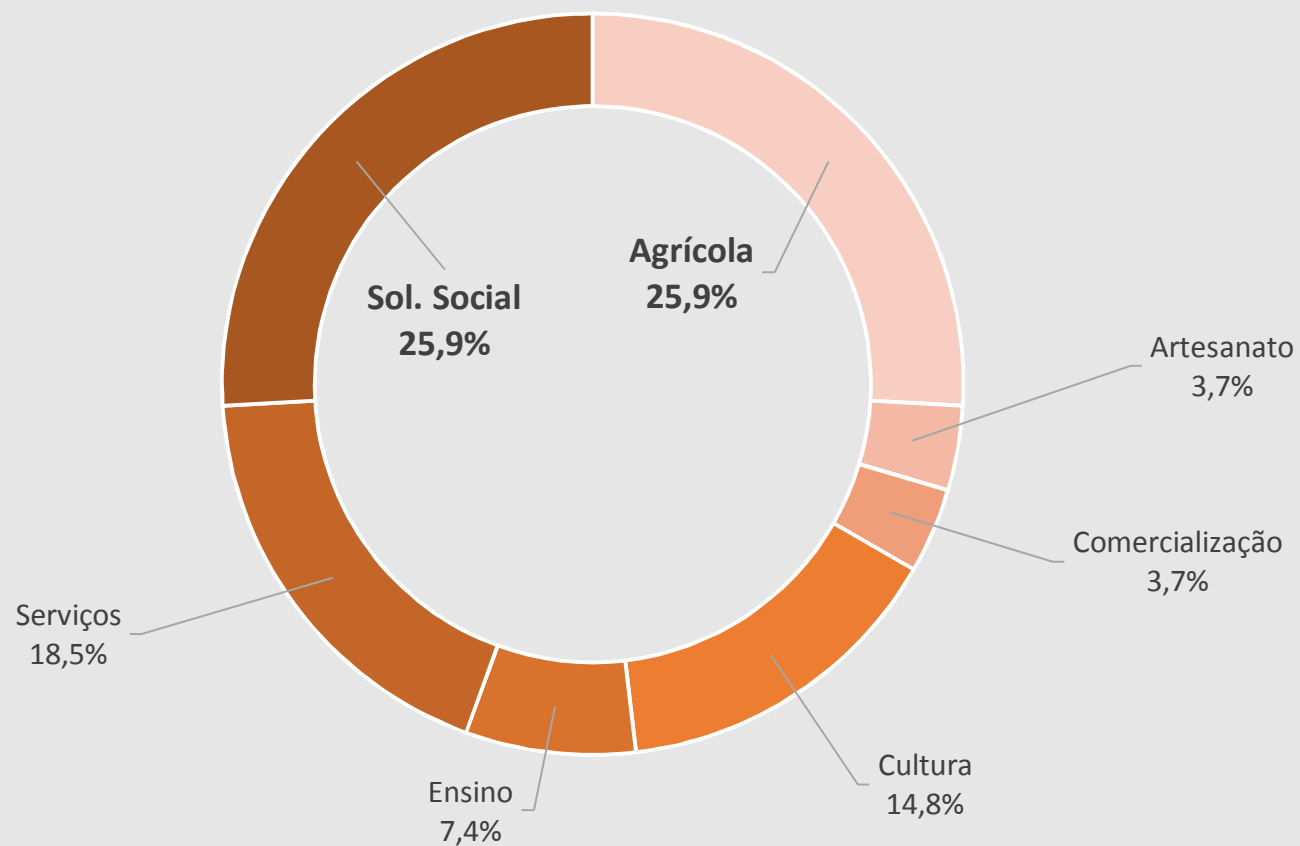


Fonte: Portal de Justiça

19 de junho de 2017

O SETOR COOPERATIVO EM PORTUGAL

Estrutura das Cooperativas Constituídas entre janeiro e maio de 2017, por Ramo do CC

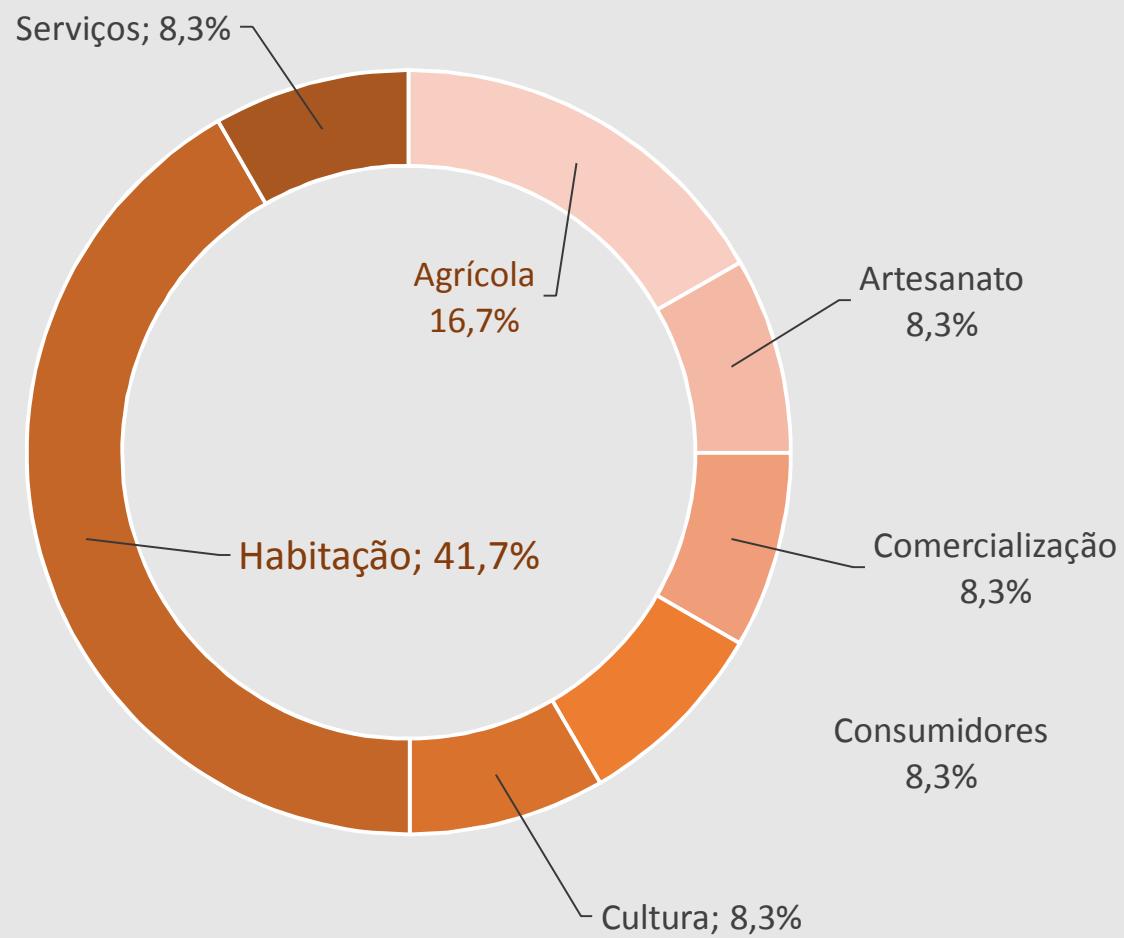


Fonte: CASES, CIPRL - 2016

19 de junho de 2017

O SETOR COOPERATIVO EM PORTUGAL

Estrutura das Cooperativas Extintas entre janeiro e abril de 2017, por Ramo do CC



Fonte: CASES, CIPRL

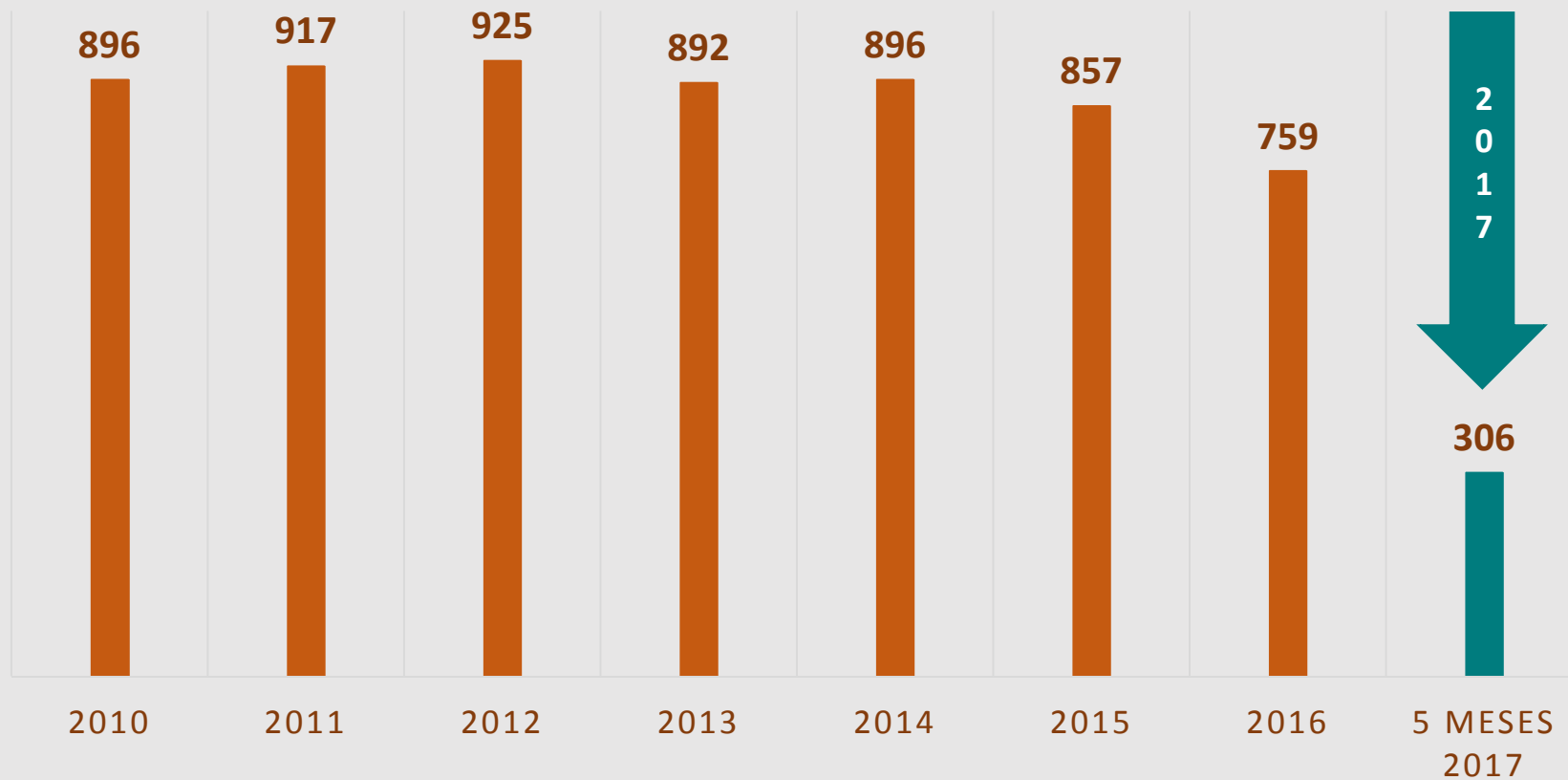
19 de junho de 2017



2. A credenciação digital de cooperativas de 2015 a 31 de maio de 2017

A CREDENCIAÇÃO DO SETOR COOPERATIVO

NÚMERO DE CREDENCIAIS EMITIDAS PELA CASES ENTRE 2010 E MAIO 2017



Fonte: CASES, CIPRL
19 de junho de 2017

A CREDENCIAÇÃO DIGITAL DO SETOR COOPERATIVO

1ª

A CASES lançou um **Portal de Credenciação on-line a 1 de junho de 2015**. A partir desta data a desmaterialização do processo de credenciação passou a ser total, tendo cada cooperativa que aceder ao PORTAL através do site da CASES para desencadear o seu processo de credenciação digital (www.cases.pt).

2ª

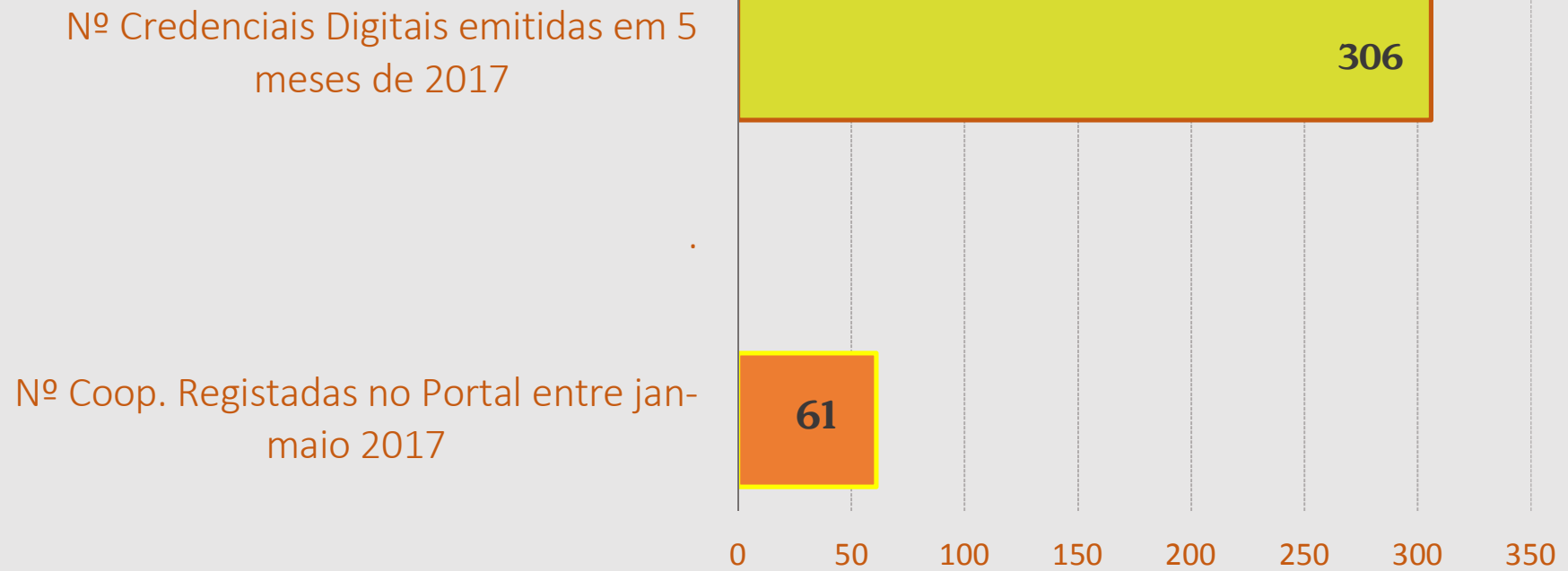
Em 2016 a CASES emitiu 759 credenciais digitais, credenciais que foram emitidas via Portal e que ficam disponíveis nas próprias cooperativas em formato digital. O número de credenciais ficou abaixo de 2015 em virtude da alteração do Código Cooperativo em 2015, que obrigou à alteração de Estatutos por parte das cooperativas, obrigando a uma avaliação por parte da CASES mais exigente da documentação a entregar.

3ª

Nos primeiros cinco meses de 2017, foram efectuados através do Portal de Credenciação disponível no site da CASES cerca de 61 novos pedidos de credenciais de acesso ao Portal para solicitar a credencial digital. Deste total de pedidos a CASES emitiu a credencial a 306 cooperativas em 5 meses o que significa terem sido analisados, em média por mês, cerca de 61 processos de documentação digital enviada à CASES pelo mesmo número de cooperativas (Actas, Relatórios e Contas, Alterações de Estatutos, e Pareceres de Conselho Fiscal ou de Revisores Oficiais de Contas).

A CREDENCIAÇÃO DO SETOR COOPERATIVO

Entre JANEIRO e MAIO de 2017

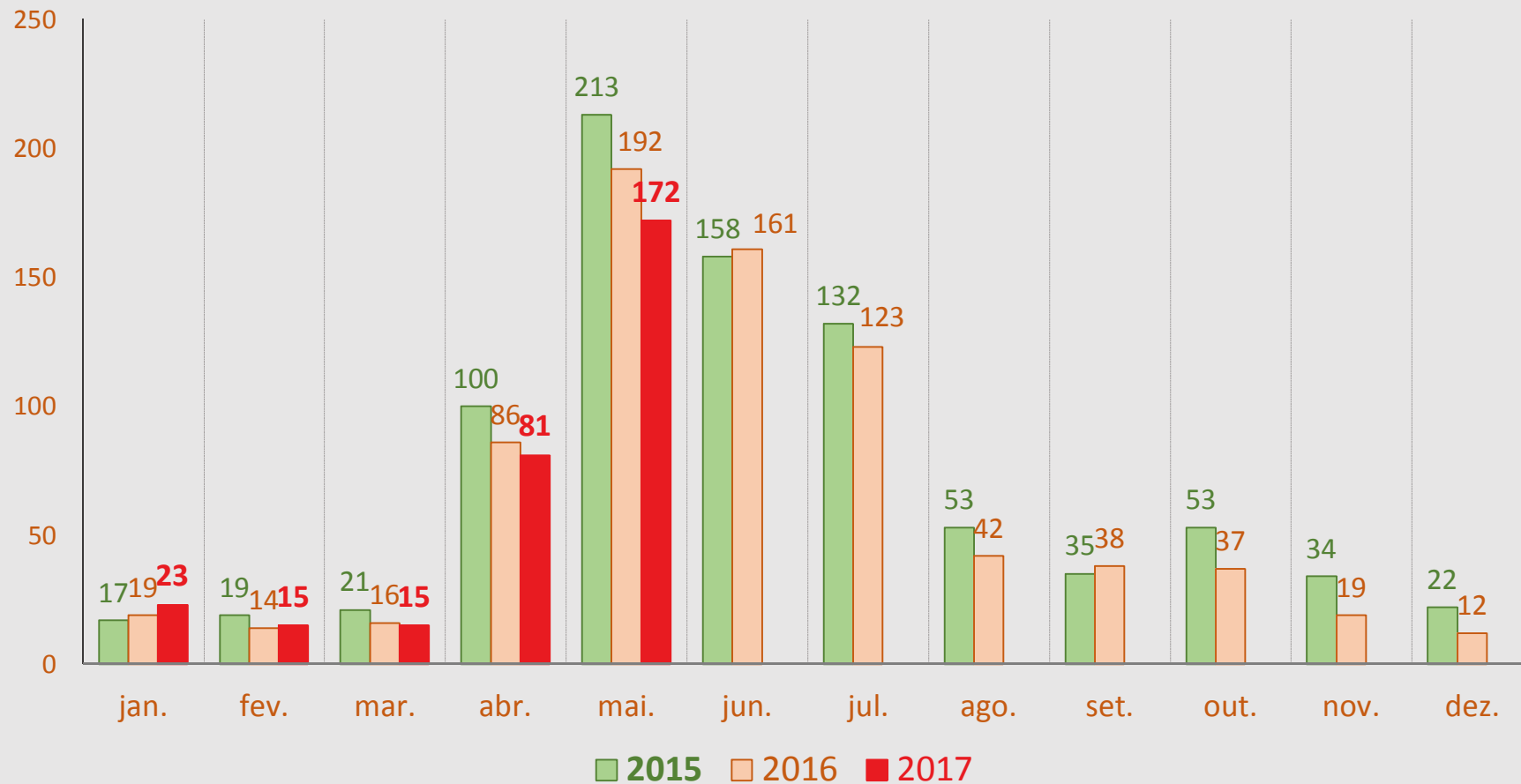


Fonte: CASES, CIPRL

19 de junho de 2017

A CREDENCIAÇÃO DO SETOR COOPERATIVO

Número de Credenciais emitidas pela CASES entre 2015 e maio de 2017



Fonte: CASES, CIPRL

19 de junho de 2017