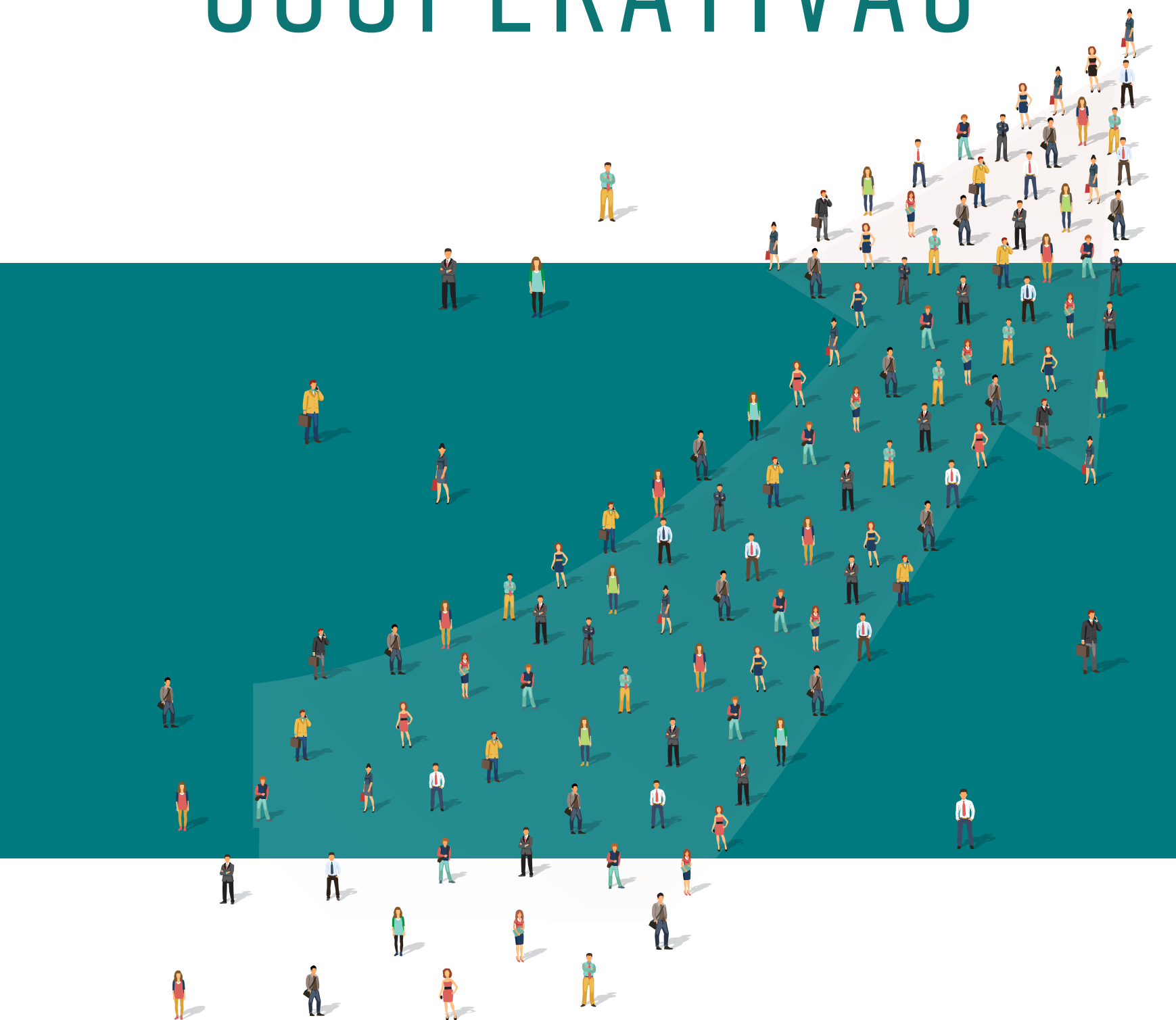



> AS CEM MAIORES COOPERATIVAS



> AS CEM MAIORES COOPERATIVAS

- > **INTRODUÇÃO**
- > *RANKING 100 MAIORES*
- > *RANKING 20 MAIORES / RAMO CRÉDITO*
- > 5 MAIORES *POR* **RAMO**
- > PRINCIPAIS INDICADORES
- > PRINCIPAIS INDICADORES / *RAMO CRÉDITO*
- > *NOTA METODOLÓGICA*



INTRODUÇÃO



No âmbito das suas atribuições, compete à Cooperativa António Sérgio para a Economia Social (CASES) e no que respeita ao setor cooperativo *“recolher os elementos referentes às cooperativas ou organizações do setor cooperativo que permitam manter atualizados todos os elementos que se lhes referem, designadamente, os relativos à sua constituição, à alteração de estatutos, às atividades desenvolvidas, aos relatórios anuais de gestão e de prestação de contas”* (Art.º 4.º, n.º 4, alínea e) dos Estatutos).

O presente trabalho que intitulamos de **“As Cem Maiores Cooperativas”** resulta do tratamento de parte da informação recolhida no cumprimento daquela disposição retomando uma prática anterior que deverá, a partir de agora, ter periodicidade anual, com cada vez mais informação, mais alargada e detalhada, em formato digital.

“As Cem Maiores Cooperativas” é uma publicação na qual se divulgam dados estatísticos relevantes relativos às 100 maiores cooperativas portuguesas ordenadas pelo volume de vendas, às 20 maiores cooperativas de Crédito Agrícola ordenadas pelo total do ativo e às 5 maiores cooperativas por ramo ordenadas pelo volume de vendas. Esta publicação poderá ser sujeita a eventuais correções quando as mesmas se justifiquem.

Pretende-se, desta forma, **disponibilizar informação estatística do setor cooperativo** aos dirigentes, cooperadores e trabalhadores do setor, aos estudiosos que se debruçam sobre o tema e ao público em geral. Por ora não pretendemos encetar uma análise e interpretação da informação que se disponibiliza, que deixamos para uma **Conferência acerca do setor cooperativo em Portugal**, cuja realização decorrerá no primeiro quadrimestre de 2019.

Nota: Os dados tratados neste trabalho reportam exclusivamente a Portugal continental.

> RANKING CEM MAIORES



AS CEM MAIORES
GOOPERATIVAS





RANKING CEM MAIORES

	NOME	ANO CONSTITUIÇÃO	DISTRITO	RAMO	VOLUME NEGÓCIOS	NÚMERO TRABALHADORES
1	COOPROFAR - Cooperativa dos Proprietários de Farmácia, Crl	1975	Porto	Comercialização	376 521 133,21 €	55
2	PLURAL - Cooperativa Farmacêutica, Crl	1973	Coimbra	Comercialização	195 619 349,00 €	306
3	AGROS - União das Cooperativas de Produtores de Leite de Entre Douro e Minho e Trás-os-Montes, Ucrl	1949	Porto	Agrícola	182 985 716,76 €	201
4	COOPLECNORTE - Aquisição e Fornecimento de Bens e Serviços, Crl	2000	Aveiro	Comercialização	131 035 191,14 €	132
5	BARCELOS - Cooperativa Agrícola, Crl	1931	Braga	Agrícola	73 203 751,00 €	97
6	PROLEITE - Cooperativa Agrícola de Produtores de Leite, Crl	1944	Aveiro	Agrícola	71 004 525,00 €	107
7	Cooperativa Agrícola de Vila do Conde , Crl	1948	Porto	Agrícola	67 950 422,23 €	80
8	LACTICOOP - União de Cooperativas de Produtores de Leite de Entre Douro e Mondego, Ucrl	1962	Aveiro	Agrícola	62 852 611,27 €	102
9	COFAC - Cooperativa de Formação e Animação Cultural, Crl	1986	Lisboa	Ensino	35 707 152,82 €	398
10	AGROMAIS - Entrepasto Comercial Agrícola, Crl	1987	Santarém	Agrícola	31 867 052,35 €	20
11	ALIGRUPO - Agrupamento de Produtores de Suínos, Bovinos, Ovinos e Caprinos, Crl	1994	Setúbal	Agrícola	29 696 659,21 €	9
12	UNIARME - União de Armazenistas de mercearia, Crl	1986	Lisboa	Comercialização	28 248 157,00 €	9
13	Cooperativa Agrícola de BEJA E BRINCHES , Crl	2008	Beja	Agrícola	24 818 464,98 €	59
14	Cooperativa Agrícola Leiteira do Concelho de Póvoa de Varzim , Crl	1948	Porto	Agrícola	24 697 959,05 €	36
15	COOP2014 - Cooperativa de Produtores de Leite, Crl	2014	Setúbal	Agrícola	24 162 779,41 €	0
16	CARMIM - Cooperativa Agrícola de Reguengos de Monsaraz, Crl	1971	Évora	Agrícola	22 867 667,78 €	104
17	CAMB - Cooperativa Agrícola de Moura e Barrancos, Crl	1954	Beja	Agrícola	22 008 902,13 €	49
18	Adega Cooperativa de Borba , Crl	1955	Évora	Agrícola	20 492 395,00 €	64
19	Cooperativa Agrícola de SANTO ISIDRO DE PEGÕES , Crl	1958	Setúbal	Agrícola	18 094 254,83 €	61
20	UCANORTE XXI - União Agrícola do Norte, Ucrl	2002	Porto	Agrícola	18 044 876,39 €	33
21	FRUBAÇA - Cooperativa de Horto Frutícolas, Crl	1988	Leiria	Agrícola	18 012 144,00 €	134
22	Cooperativa Agrícola dos Criadores de Gado da BENEDITA , Crl	1970	Leiria	Agrícola	17 843 254,94 €	33
23	Cooperativa dos Agricultores dos Concelhos de SANTO TIRSO E TROFA , Crl	1976	Porto	Agrícola	17 501 440,00 €	32
24	PORTO ALTO - Rações para Animais, Crl	1981	Santarém	Agrícola	17 248 141,30 €	27
25	CALCOB - Cooperativa Agrícola de Oliveira do Bairro e Vagos, Crl	1975	Aveiro	Agrícola	15 978 117,28 €	108
26	PROVAPE - Cooperativa Agrícola do Vale da Pedra, Crl	1997	Santarém	Agrícola	15 400 640,94 €	3
27	FAGRICOOP - Coop. Agríc. e dos Produtores Leite de Vila Nova de Famalicão, Crl	1977	Braga	Agrícola	15 269 430,85 €	30
28	SERRALEITE - Cooperativa Agrícola dos Produtores de Leite de Portalegre, Crl	1977	Portalegre	Agrícola	15 045 947,54 €	19
29	BENAGRO - Cooperativa Agrícola de Benavente, Crl	1977	Santarém	Agrícola	14 489 220,55 €	11
30	Adega Cooperativa Regional de MONÇÃO , Crl	1958	Viana do Castelo	Agrícola	14 487 999,14 €	30
31	Cooperativa Agrícola dos Fruticultores do CADAVAL , Crl	1970	Lisboa	Agrícola	14 307 534,45 €	130
32	CESPU - Cooperativa de Ensino Superior Politécnico e Universitário, Crl	1985	Porto	Ensino	14 242 262,76 €	534
33	ARTESANALPESCA - Organização de Produtores de Pesca, Crl	1986	Setúbal	Pescas	13 848 855,48 €	66
34	Adega Cooperativa de ALMEIRIM , Crl	1958	Santarém	Agrícola	13 694 663,64 €	43
35	EGAS MONIZ - Cooperativa de Ensino Superior, Crl	1998	Setúbal	Ensino	13 574 116,29 €	367
36	REDONDO - Adega Cooperativa, Crl	1956	Évora	Agrícola	13 543 436,59 €	49
37	CACIAL - Cooperativa Agrícola de Citricultores do Algarve, Crl	1964	Faro	Agrícola	12 825 516,23 €	99
38	Adega Cooperativa de Favaio s, Crl	1952	Vila Real	Agrícola	12 775 215,45 €	43
39	MAIÉUTICA - Cooperativa de Ensino Superior, Crl	1991	Porto	Ensino	12 604 263,32 €	171
40	ANGOLA - Cooperativa Portuguesa de Ensino em, Crl	1991	Coimbra	Ensino	12 485 753,70 €	252
41	Adega Cooperativa de VILA REAL , Crl	1984	Vila Real	Agrícola	11 940 496,00 €	20
42	Cooperativa Agrícola do Bebedouro , Crl	1968	Coimbra	Agrícola	11 873 764,17 €	19
43	Cooperativa Agrícola do Concelho de Montemor-o-Velho , Crl	1977	Coimbra	Agrícola	11 591 716,39 €	37
44	CAIACA - Coop. Abastecedora Industriais de Alimentos Compostos para Animais, Crl	1972	Lisboa	Comercialização	11 512 248,41 €	41
45	FENACAM - Federação Nacional das Caixas de Crédito Agrícola Mútua, Crl	1978	Lisboa	Crédito	11 355 188,00 €	33
46	Cooperativa Agrícola do TÁVORA , Crl	1955	Viseu	Agrícola	10 326 392,99 €	70
47	CADOVA - Cooperativa Agrícola do Vale de Arraiolos, Crl	1987	Santarém	Agrícola	9 980 869,31 €	9
48	VERCOOPE - União das Adegas Cooperativas da Região dos Vinhos Verdes, Ucrl	1964	Porto	Agrícola	9 911 082,25 €	43
49	Cooperativa Agrícola de Esposende , Crl	1952	Braga	Agrícola	9 885 044,88 €	35
50	SOCIEDADE PORTUGUESA DE AUTORES , Crl	1925	Lisboa	Cultura	9 602 059,42 €	164



RANKING CEM MAIORES

	NOME	ANO CONSTITUIÇÃO	DISTRITO	RAMO	VOLUME NEGÓCIOS	NÚMERO TRABALHADORES
51	LOURICOOP - Cooperativa de Apoio e Serviços do Concelho da Lourinhã, Crl	1977	Lisboa	Agrícola	9 451 466,39 €	55
52	Adega Cooperativa de SÃO MAMEDE DA VENTOSA, Crl	1956	Lisboa	Agrícola	9 240 671,00 €	38
53	TERRAS DE FELGUEIRAS - CAVES FELGUEIRAS, Crl	1957	Porto	Agrícola	8 944 106,48 €	43
54	TOCHA - Cooperativa Agrícola, Crl	2015	Coimbra	Agrícola	8 914 458,41 €	101
55	CARTAXO - Adega Cooperativa, Crl	1954	Santarém	Agrícola	8 721 536,73 €	42
56	CAMINHOS DO FUTURO - Coop. Comercial. Transf. Agropecuário Montemor-o-Novo, Crl	1979	Évora	Agrícola	8 637 161,96 €	28
57	FRUTUS - Estação Fruteira do Monte Junto, Crl	1992	Lisboa	Agrícola	8 510 281,51 €	85
58	VIVALEITE - Cooperativa de Produtores de Leite, Crl	2007	Lisboa	Agrícola	8 315 805,88 €	2
59	MOVIJOVEM-MOBILIDADE JUVENIL - Cooperativa de Interesse Público de Responsabilidade Limitada, Cipl	1991	Lisboa	Serviços	8 221 069,00 €	302
60	FRUTALVOR - Central Fruteira, Crl	1994	Leiria	Agrícola	8 139 954,39 €	82
61	UNIVERSIDADE PORTUGALENSE INFANTE D. HENRIQUE - Cooperativa Ensino Superior, Crl	1985	Porto	Ensino	8 084 356,47 €	155
62	INSTITUTO PIAGET - Cooperativa para o Desenvolvimento Humano, Integral e Ecológica, Crl	1979	Lisboa	Ensino	8 005 532,92 €	153
63	COOPALIMA - Cooperativa Agrícola dos Agricultores do Vale do Lima, Crl	1977	Viana do Castelo	Agrícola	7 949 290,35 €	22
64	KIWICOOP - Cooperativa Frutícola da Bairrada, Crl	1988	Aveiro	Agrícola	7 928 570,33 €	59
65	CEVE - Cooperativa Eléctrica do Vale d'Este, Crl	2013	Braga	Serviços	7 589 325,29 €	29
66	CAVAGRI - Cooperativa Agrícola do Alto Cávado, Crl	2000	Braga	Agrícola	7 452 746,11 €	64
67	ALENSADO - Cooperativa Agrícola do Sada, Crl	1997	Setúbal	Agrícola	7 446 058,07 €	6
68	Adega Cooperativa de VIDIGUEIRA, CUBA E ALVITO, Crl	1960	Beja	Agrícola	7 386 479,24 €	26
69	UCASUL - União de Cooperativas Agrícolas, Uclr	1992	Beja	Agrícola	7 291 720,95 €	41
70	VERMELHA - Adega Cooperativa, Crl	1963	Lisboa	Agrícola	7 142 457,13 €	37
71	Adega Cooperativa da AZUEIRA, Crl	1959	Lisboa	Agrícola	7 091 698,55 €	44
72	CFSJMGE - Cooperativa Agrícola da FEIRA, S. JOÃO DA MADEIRA, GAIA E ESPINHO, Crl	1948	Aveiro	Agrícola	7 050 570,77 €	63
73	FOMENTO - Cooperativa de Centros de Ensino, Crl	1978	Lisboa	Ensino	7 015 337,36 €	244
74	Cooperativa Agrícola de COIMBRA, Crl	1951	Coimbra	Agrícola	6 781 018,55 €	37
75	GRANFER - Produtores de Frutas, Crl	1986	Leiria	Agrícola	6 726 142,70 €	134
76	ÁGRIMA - Cooperativa Agrícola de Matosinhos, Crl	1979	Porto	Agrícola	6 646 278,38 €	13
77	COPOMBAL - Cooperativa Agrícola do Concelho de Pombal, Crl	1976	Leiria	Agrícola	6 631 547,50 €	18
78	Adega Cooperativa de Benfica do Ribatejo, Crl	1957	Santarém	Agrícola	6 564 612,69 €	29
79	Adega Cooperativa de FREIXO DE ESPADA A CINTA, Crl	1959	Bragança	Agrícola	6 558 087,86 €	16
80	Adega Cooperativa de Palmela, Crl	1955	Setúbal	Agrícola	6 531 302,28 €	44
81	RACOOOP - Cooperativa Agrícola de Rações, Crl	1999	Braga	Agrícola	6 438 278,44 €	9
82	Cooperativa Agrícola de GRANJA, Crl	1952	Évora	Agrícola	6 431 656,68 €	57
83	MÚTUA DOS PESCADORES - Mútua de Seguros, Crl	1942	Lisboa	Serviços	6 349 546,00 €	43
84	ISPA, Crl	1982	Lisboa	Ensino	6 261 922,92 €	121
85	PINHEL - Adega Cooperativa, Crl	1951	Guarda	Agrícola	6 243 414,82 €	23
86	PNEUPORT - Pneus Portugueses, Crl	1989	Lisboa	Comercialização	6 212 367,00 €	4
87	Cooperativa Pingo de Leite, Crl	2016	Coimbra	Agrícola	6 025 572,11 €	2
88	BOMBARRAL - Cooperativa Agrícola, Crl	1966	Leiria	Agrícola	6 008 688,30 €	19
89	SOPREI - Cooperativa Abast. Mercearia dos Concelhos Sertã e Proença-a-Nova, Crl	1973	Castelo Branco	Comercialização	5 829 342,67 €	26
90	CAVCC - Cooperativa Agrícola de Viana do Castelo e Caminha, Crl	1974	Viana do Castelo	Agrícola	5 630 603,92 €	22
91	Cooperativa Agropecuária da Beira Central, Crl	1964	Coimbra	Agrícola	5 487 778,10 €	34
92	GUIMARÃES - Cooperativa Agrícola Concelhia, Crl	1977	Braga	Agrícola	5 448 334,57 €	13
93	Cooperativa Agrícola dos Lavradores do VALE DO MONDEGO, Crl	1974	Coimbra	Agrícola	5 442 262,61 €	16
94	Adega Cooperativa de Cantanhede, Crl	1954	Coimbra	Agrícola	5 415 992,60 €	45
95	MURÇA - Adega Cooperativa, Crl	1964	Vila Real	Agrícola	5 343 846,56 €	21
96	PENALVA DO CASTELO - Adega Cooperativa, Crl	2013	Viseu	Agrícola	5 189 841,79 €	17
97	COPRAPEC - Cooperativa Agrícola Compra e Venda de Montemor-o-Novo, Crl	1954	Évora	Agrícola	5 011 123,78 €	48
98	CAVES VALE DO RODO - Cooperativa Vitivinícola do Peso da Régua, Crl	1950	Vila Real	Agrícola	4 821 992,19 €	28
99	FREIXO DE NUMÃO - Cooperativa de Viticultores e Olivicultores, Crl	1957	Guarda	Agrícola	4 821 992,19 €	10
100	COOTRANSCER - Cooperativa de Transportes da Região Centro, Crl	1989	Coimbra	Serviços	4 812 873,42 €	8

> RANKING 20 MAIORES (CRÉDITO)



AS **20** MAIORES
COOPERATIVAS





RANKING 20 MAIORES (CRÉDITO)

	NOME	ANO CONSTITUIÇÃO	DISTRITO	RAMO	TOTAL DO ATIVO LÍQUIDO	NÚMERO TRABALHADORES
1	Caixa de Crédito Agrícola Mútuo da COSTA AZUL , Crl	1916	Setúbal	Crédito	573 052 023,77 €	121
2	Caixa de Crédito Agrícola Mútuo do NOROESTE , Crl	1995	Braga	Crédito	572 793 823,00 €	99
3	Caixa de Crédito Agrícola Mútuo de Leiria , Crl	1915	Leiria	Crédito	565 597 145,46 €	103
4	Caixa de Crédito Agrícola Mútuo do Vale do Sousa e Baixo Tâmega , Crl	1982	Porto	Crédito	542 342 381,00 €	89
5	Caixa de Crédito Agrícola Mútuo de POMBAL , Crl	1917	Leiria	Crédito	530 972 738,00 €	108
6	Caixa de Crédito Agrícola Mútuo do ALGARVE , Crl	1999	Faro	Crédito	522 636 580,68 €	131
7	Caixa de Crédito Agrícola Mútuo do Alto Douro , Crl	1947	Bragança	Crédito	497 255 569,00 €	85
8	Caixa de Crédito Agrícola Mútuo de Torres Vedras , Crl	1915	Lisboa	Crédito	435 127 241,00 €	77
9	Caixa de Crédito Agrícola Mútuo de Póvoa de Varzim, Vila do Conde e Esposende , Crl	1996	Porto	Crédito	397 588 329,42 €	71
10	Caixa de Crédito Agrícola Mútuo do VALE DO TÁVORA E DOURO , Crl	1979	Viseu	Crédito	347 505 279,00 €	64
11	Caixa de Crédito Agrícola Mútuo de Alcobaça, Cartaxo, Nazaré, Rio Maior e Santarém , Crl	1912	Leiria	Crédito	335 671 018,47 €	85
12	Caixa de Crédito Agrícola Mútuo de CALDAS DA RAINHA, ÓBIDOS E PENICHE , Crl	1913	Leiria	Crédito	302 069 004,00 €	70
13	Caixa de Crédito Agrícola Mútuo de Trás-os-Montes e Alto Douro , Crl	1982	Vila Real	Crédito	297 876 316,00 €	65
14	Caixa de Crédito Agrícola Mútuo do Guardiana Interior , Crl	1915	Beja	Crédito	268 888 720,88 €	71
15	Caixa de Crédito Agrícola Mútuo do ALTO CÁVADO E BASTO , Crl	2010	Braga	Crédito	258 559 899,00 €	58
16	Caixa de Crédito Agrícola Mútuo da SERRA DA ESTRELA , Crl	1981	Guarda	Crédito	256 552 885,43 €	53
17	Caixa de Crédito Agrícola Mútuo do Sotavento Algarvio , Crl	1940	Faro	Crédito	253 701 476,00 €	68
18	Caixa de Crédito Agrícola Mútuo de Entre Tejo e Sado , Crl	1996	Setúbal	Crédito	231 368 900,04 €	61
19	Caixa de Crédito Agrícola Mútuo de São Teotónio , Crl	1911	Beja	Crédito	227 026 639,00 €	48
20	Caixa de Crédito Agrícola Mútuo do ALENTEJO CENTRAL , Crl	2009	Évora	Crédito	225 667 085,71 €	144



> 5 MAIORES *POR* RAMO



AS CEM MAIORES
COOPERATIVAS

> 5 MAIORES POR RAMO



AGRÍCOLA



	(MIL €)		
AGROS <i>União Coop. Produtores Leite EDMTM, Ucl</i>	182.986	Porto	VOLUME DE VENDAS DISTRITO
Cooperativa Agrícola de Barcelos, <i>Crl</i>	73.204	Braga	
PROLEITE <i>Coop. Agrícola de Produtores de Leite, Crl</i>	71.005	Aveiro	
Cooperativa Agrícola de Vila do Conde, <i>Crl</i>	67.950	Porto	
LACTICCOOP <i>União Coops. Prod de Leite EDM, Ucl</i>	62.853	Aveiro	



ARTESANATO



	(MIL €)		
N PRODUÇÕES <i>Produção de Artefactos de Madeira, Crl</i>	139	Lisboa	VOLUME DE VENDAS DISTRITO
CAPUCHINHAS <i>Prod. e Venda de Vestuário Artesanal, Crl</i>	43	Viseu	
Cooperativa Porto Feito à Mão, <i>crl</i>	31	Porto	
Cooperativa dos Artesãos de Montemuro, <i>Crl</i>	21	Viseu	
Cooperativa Oficina de Tecelagem de Mértola, <i>Crl</i>	9	Beja	



COMERCIALIZAÇÃO



	(MIL €)		
COOPROFAR <i>Coop. dos Proprietários de Farmácia, Crl</i>	290.754	Porto	VOLUME DE VENDAS DISTRITO
PLURAL <i>Coop. Farmacêutica, Crl</i>	195.619	Coimbra	
COOPLECORT <i>Aquisição e FBS, Crl</i>	131.035	Aveiro	
UNIARME <i>União de Armazenistas de Mercearia, Crl</i>	28.248	Lisboa	
CAIACA <i>Coop. Abastecedora IACA, Crl</i>	11.512	Lisboa	



> 5 MAIORES POR RAMO



CONSUMO



	(MIL €)		
A CELER <i>Coop. de Electrificação de Rebordosa, Crl</i>	4.170	Porto	VOLUME DE VENDAS DISTRITO
Cooperativa de Electrificação A LORD, Crl	3.997	Porto	
COOPPOFA <i>Coop. de Consumo Popular de Faro, Crl</i>	886	Faro	
Coop. de Cons. Rainha de Salvação Popular-Redondo, Crl	827	Évora	
MACICOOPE <i>Coop. de Cons. de Macieira de Sarnes, Crl</i>	718	Aveiro	



CRÉDITO



	(MIL €)		
CCAM da COSTA AZUL, Crl	573.052	Setúbal	VOLUME DE VENDAS DISTRITO
CCAM do NOROESTE, Crl	572.794	Braga	
CCAM de Leiria, crl	565.597	Leiria	
CCAM do Vale do Sousa e BaixoTâmega, Crl	542.342	Porto	
CCAM de POMBAL, Crl	530.973	Leiria	



CULTURA



	(MIL €)		
SOCIEDADE PORTUGUESA DE AUTORES, Crl	9.602	Lisboa	VOLUME DE VENDAS DISTRITO
Inst. N.ª S.ª da Encarnação <i>Coop. Ensino e Cultura, Crl</i>	3.244	Leiria	
PRO NOBIS <i>Coop. de Actividades Artísticas, Crl</i>	2.291	Lisboa	
TEATRO do BOLHÃO <i>Centro de Formação e Produção, Crl</i>	533	Porto	
COMPANHIA DE TEATRO DE ALMADA, Crl	424	Setúbal	



Ramo Consumo



Ramo Crédito



Ramo Cultura

> 5 MAIORES POR RAMO



ENSINO



	(MIL €)	VOLUME DE VENDAS	DISTRITO
COFAC <i>Coop. de Formação e Animação Cultural, Crl</i>	35.707		Lisboa
CESPU <i>Coop. de Ensino Sup. Politécnico e Univ., Crl</i>	14.242		Porto
EGAS MONIZ <i>Coop. de Ensino Superior, Crl</i>	13.574		Setúbal
MAIËTICA <i>Coop. de Ensino Superior, Crl</i>	12.604		Porto
ANGOLA <i>Coop. Portuguesa de Ensino em, Crl</i>	12.485		Coimbra



HABITAÇÃO E CONSTRUÇÃO



	(MIL €)	VOLUME DE VENDAS	DISTRITO
SOLIDARIEDADE E AMIZADE <i>Coop. de Hab. Económica, Crl</i>	3.582		Porto
MAR do ORIENTE <i>Coop. de Construção, Crl</i>	2.529		Lisboa
Cooperativa Imperial <i>de Hab- e Construção, Crl</i>	2.155		Lisboa
POPULAR DE CAMPO MAIOR <i>Coop. de Hab. Económica, Crl</i>	1.833		Portalegre
AS SETE BICAS <i>Coop. de Hab. Económica, Crl</i>	629		Porto



PESCAS



	(MIL €)	VOLUME DE VENDAS	DISTRITO
ARTESANALPESCA <i>Org. de Produtores de Pesca, Crl</i>	13.849		Setúbal
PROPEIXE O. P. <i>Coop. de Prod. de Peixe do Norte, Crl</i>	2.591		Porto
OPCENTRO <i>Coop. de Pesca Geral do Centro, Crl</i>	1.935		Leiria
Coop. de Prod. de Peixe do Centro Litoral, Crl	1.752		Coimbra
BIVALMAR <i>Organização de Produtores, Crl</i>	1.413		Setúbal



> 5 MAIORES POR RAMO



PRODUÇÃO OPERÁRIA



	(MIL €)	VOLUME DE VENDAS	DISTRITO
NEIVENSE <i>Coop. de Construção Civil, Crl</i>	519		V. Castelo
CPOPP <i>Coop. de Prod dos Oper. Pedreiros Portuenses, Crl</i>	251		Porto
SÃO PEDRO DA TORRE <i>Coop. Artesanal de RVA, Crl</i>	235		V. Castelo
CANDEMIL <i>Coop. Artesanal de RVA, Crl</i>	199		V. Castelo
COOPALFE <i>Coop. Oper. de Prod. de Alumínio e Ferro, Crl</i>	197		Beja



SERVIÇOS



	(MIL €)	VOLUME DE VENDAS	DISTRITO
MOVIJOVEM <i>Mobilidade Juvenil, Ciprl</i>	8.221		Lisboa
CEVE <i>Coop. Eléctrica do Vale d'Este, Crl</i>	7.589		Braga
MÚTUA DOS PESCADORES <i>Mútua de Seguros, Crl</i>	6.350		Lisboa
COOTRANS CER <i>Coop. de Transportes da Região Centro, Crl</i>	4.751		Coimbra
PRODIMPrensa, Crl	3.022		Aveiro



SOLIDARIEDADE SOCIAL



	(MIL €)	VOLUME DE VENDAS	DISTRITO
CERCITOP <i>Coop. Empreend. p/ Desenv. ESTP, Crl</i>	1.613		Lisboa
CERCICA <i>Coop. para a ERCI Cascais, Crl</i>	1.536		Leiria
Coop. de Solidariedade Social JOÃO PAULO I, Crl	1.524		Braga
Centro de Educação Especial Rainha D. Leonor, Crl	1.109		Lisboa
MAIS PLURAL <i>Coop. Solid. Social Apoio a CJI, Crl</i>	1.108		Braga



> PRINCIPAIS INDICADORES

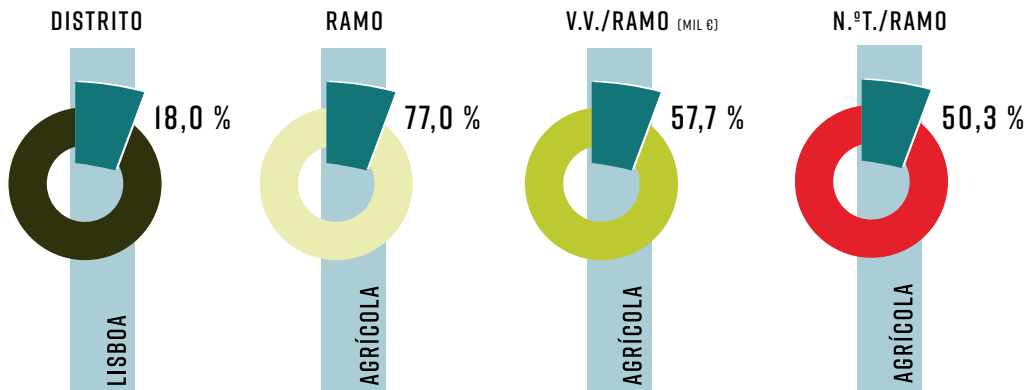


AS CEM MAIORES
COOPERATIVAS

PRINCIPAIS INDICADORES

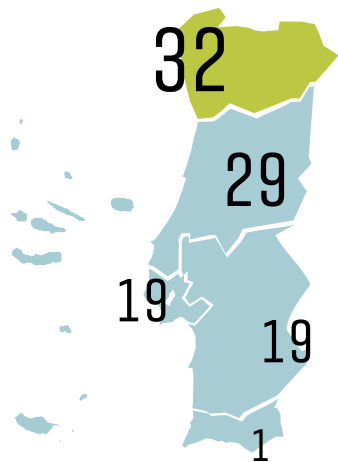
(EXCLUÍDO COOPERATIVAS DE CRÉDITO)

N.º UNIDADES = 100 MAIORES



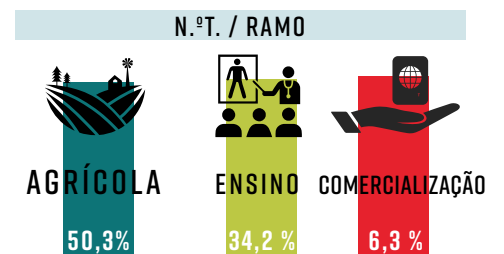
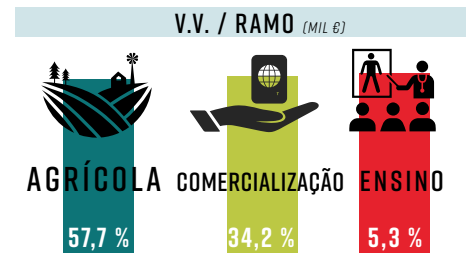
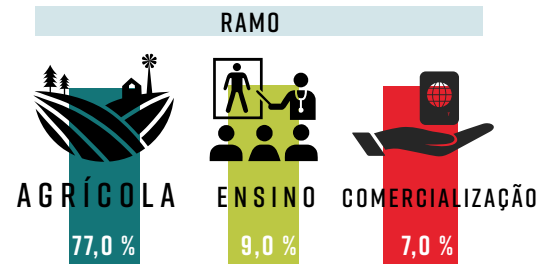
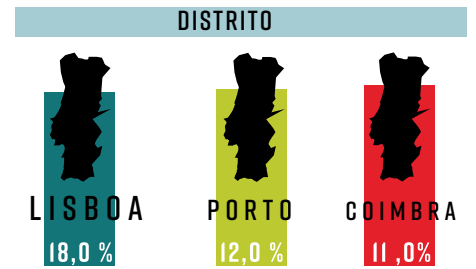
ANÁLISE TERRITORIAL (NUTS II)

N.º UNIDADES = 100 MAIORES



5 MAIORES COOPERATIVAS

Cooperativa	VOLUME DE VENDAS (MIL €)	DISTRITO	RAMO
COOPROFAR <i>Coop. dos Proprietários de Farmácia, Crl</i>	290.754	Porto	Comercialização
PLURAL <i>Coop. Farmacêutica, Crl</i>	195.619	Coimbra	Comercialização
AGROS <i>União Coop. Produtores Leite EDMTM, Ucl</i>	182.986	Porto	Agrícola
COOPLECNOT <i>Aquisição e FBS, Crl</i>	131.035	Aveiro	Comercialização
BARCELOS <i>Cooperativa Agrícola, Crl</i>	73.204	Braga	Agrícola






PRINCIPAIS INDICADORES

(EXCLUÍDO COOPERATIVAS DE CRÉDITO)

POR DISTRITO




DISTRITO	VALOR
AVEIRO	6
BEJA	4
BRAGA	7
BRAGANÇA	1
CASTELO BRANCO	1
COIMBRA	11
ÉVORA	6
FARO	1
GUARDA	2
LEIRIA	6
LISBOA	18
PORTALEGRE	1
PORTO	12
SANTARÉM	8
SETÚBAL	7
VIANA DO CASTELO	3
VILA REAL	4
VISEU	2
TOTAL	100

POR RAMO

AGRÍCOLA	77
COMERCIALIZAÇÃO	7
CRÉDITO <small>(FENACAM)</small>	1
CULTURA	1
ENSINO	9
PESCAS	1
SERVIÇOS	4
TOTAL	100



RAMO AG. POR DISTRITO



DISTRITO	VALOR
AVEIRO	5
BEJA	4
BRAGA	6
BRAGANÇA	1
CASTELO BRANCO	0
COIMBRA	8
ÉVORA	6
FARO	1
GUARDA	2
LEIRIA	6
LISBOA	7
PORTALEGRE	1
PORTO	8
SANTARÉM	8
SETÚBAL	5
VIANA DO CASTELO	3
VILA REAL	4
VISEU	2
TOTAL	77



TABELA I (RAMO / V.V. / % / V.V.MÉDIO/COOPERATIVA)

RAMO	V.V. (MIL €)	%	V.V.MÉDIO/COOP
AGRÍCOLA	1.274.496	57,7	16.552
COMERCIALIZAÇÃO	754.978	34,2	107.854
CRÉDITO <small>(FENACAM)</small>	11.355	0,5	11.355
CULTURA	9.602	0,4	9.602
ENSINO	117.981	5,3	13.109
PESCAS	13.849	0,6	13.849
SERVIÇOS	26.973	1,3	6.743
TOTAL	2.209.233		23.349*

TABELA II (RAMO / N.º T. / % / N.º T. MÉDIO/COOPERATIVA)

RAMO	N.º T.	%	N.º T. MÉDIO/COOP
AGRÍCOLA	3.530	50,4	46
COMERCIALIZAÇÃO	441	6,3	63
CRÉDITO	33	0,5	33
CULTURA	164	2,3	164
ENSINO	2.395	34,2	266
PESCAS	66	0,9	66
SERVIÇOS	382	5,4	96
TOTAL	7.011		121*

V.V. (volume de vendas) - (MIL €) | N.º T. (número de trabalhadores) | *Os valores assinalados com asterisco correspondem às médias e não aos totais



Vendas



Trabalhadores

> PRINCIPAIS INDICADORES / RAMO CRÉDITO



AS CEM MAIORES
COOPERATIVAS



POR DISTRITO	
BEJA	2
BRAGA	2
BRAGANÇA	1
ÉVORA	1
FARO	2
GUARDA	1
LEIRIA	4
LISBOA	1
PORTO	2
SETÚBAL	2
VILA REAL	1
UISEU	1

DISTRITO

TABELA I (DISTRITO / T.A.L. / % / T.A.L. MÉDIO/COOPERATIVA)

	(MIL €)		(MIL €)
BEJA	495.915	6	247.958
BRAGA	831.354	11	415.677
BRAGANÇA	497.256	7	497.256
ÉVORA	225.667	3	225.667
FARO	776.338	10	388.169
GUARDA	256.553	3	256.553
LEIRIA	1 734.310	23	433.577
LISBOA	435.127	6	435.127
PORTO	939.931	12	469.965
SETÚBAL	804.421	11	402.210
VILA REAL	297.876	4	297.876
UISEU	347.505	5	347.505
TOTAL	7.642.253	%	498.061*

TOTAL DO ATIVO LÍQUIDO

DISTRITO

T.A.L. MÉDIO/COOP



TABELA II (DISTRITO / N.º T. / % / N.º T. MÉDIO/COOPERATIVA)

BEJA	119	8	60
BRAGA	157	10	79
BRAGANÇA	85	5	85
ÉVORA	144	9	144
FARO	199	13	100
GUARDA	53	3	53
LEIRIA	366	23	92
LISBOA	77	5	77
PORTO	71	4	36
SETÚBAL	182	12	91
VILA REAL	65	4	65
UISEU	64	4	64
TOTAL	1.582	%	98*

VOLUME DE VENDAS

DISTRITO

V.V. MÉDIO/COOP

NOTA METODOLÓGICA



As listagens e os dados apresentados foram recolhidos da base de dados do **Portal de Credenciação da CASES** no dia 16 de novembro de 2018, pelo que apenas incluem aquelas cooperativas que, no ano de 2018, cumpriram com o **dever de comunicação obrigatória à CASES** dos documentos anuais de prestação de contas, entre outros atos enumerados no *Artigo 116º do Código Cooperativo*.¹

A lista das **Cem maiores Cooperativas** pretende refletir as Cooperativas com maior volume de negócios no ano de 2017. Assim, as Cooperativas foram ordenadas com base no parâmetro “**Vendas e Serviços Prestados**” reportado à CASES pelas Cooperativas.

As Cooperativas do ramo Crédito integram uma lista diferenciada – as **20 maiores cooperativas de Crédito**² –, sendo tal justificado pelo sistema contabilístico próprio que não permite um tratamento coerente e em igualdade de circunstâncias com as demais cooperativas de outros ramos. Desta forma, a sua ordenação foi baseada no parâmetro “**Total do Ativo Líquido**”.

A Caixa Central de Crédito Agrícola Mútuo, C.R.L., fundada em 20 de Junho de 1984, desempenha o papel de organismo central do Grupo Crédito Agrícola, tem a seu cargo a coordenação e supervisão das Caixas de Crédito Agrícola Mútuo, o planeamento e gestão das ações de Marketing centralizado, a gestão da Tesouraria, a representação das Caixas nos sistemas de compensação nacionais, junto ao Banco de Portugal e demais organismos estatais, e a representação internacional do Grupo. Atenta a sua natureza de “organismo central” a CCCAM não foi incluída no presente ranking.

Os dados apresentados foram introduzidos no Portal de Credenciação pelas Cooperativas, podendo estar sujeitos a correções de imprecisões ou lapsos quando as mesmas se justificarem.

¹ A Adegas Cooperativas de Benfica do Ribatejo, Crl cumpriu o dever de comunicação obrigatória no ano de 2016. No entanto, por ter um período de tributação diferente das restantes Cooperativas, a informação submetida encontrava-se atualizada à data da produção desta publicação.

² A FENACAM - Federação Nacional das Caixas de Crédito Agrícola Mútuo, FCRL, por ser uma Federação do ramo de Crédito, não possui sistema contabilístico semelhante aos das Cooperativas de Crédito de 1.º grau, pelo que se optou pela sua inclusão na listagem das 100 Maiores Cooperativas, e não na listagem das 20 Maiores Cooperativas de Crédito.



> AS CEM MAIORES
COOPERATIVAS

EDIÇÃO 2018