



EPIS — Equipa de Projetos e Inovação Social

RELATÓRIO DE ATIVIDADE JANEIRO/DEZEMBRO 2021



EPIS — Equipa de Projetos e Inovação Social

RELATÓRIO DE ATIVIDADE JANEIRO/DEZEMBRO 2021

PROGRAMA NACIONAL DE MICROCRÉDITO



Balanço da atividade desenvolvida

1. Em 2021 registou-se um **aumento** na atividade do Programa em relação ao ano anterior, tanto no número de candidaturas apresentadas (**+3%**), como no número de processos validados para acesso a financiamento (**+12%**). A tendência de **crescimento** de candidaturas apresentadas por **microentidades** inverteu-se ligeiramente (**-1%**), contudo as mesmas continuam a representar a **maioria** das validações emitidas (**62%**). De referir ainda que, ao contrário da tendência registada no ano anterior, a **região** com **maior registo** de candidaturas foi a do **Centro** (**33%**).
2. Salienta-se um **aumento** de **20%** no número de candidaturas apoiadas pela **Rede de ECPAT**, justificado principalmente pelo aumento global do número de candidaturas. Porém, este valor continua a apresentar uma **tendência de diminuição** face aos anos anteriores, motivada pela situação já conhecida relativa ao IAS e no âmbito da qual se aguarda a aprovação da proposta de implementação de um novo enquadramento legal, definida em acordo entre a CASES e o IEF, que vise o equilíbrio do valor apoiado subjacente ao apoio técnico. Foram liquidados **48 apoios** (1 IAS) relativos à prestação de apoio técnico por **ECPAT**, no valor total de **21.062,88€**.
3. O PNM regista um nível de **sinistralidade** médio na ordem dos **12,2%** (informação IEF) e, tendo em conta os projetos validados até ao final do ano **2021**, a taxa de aprovação média pela banca atingiu os **58%**.



Síntese JANEIRO/DEZEMBRO 2021

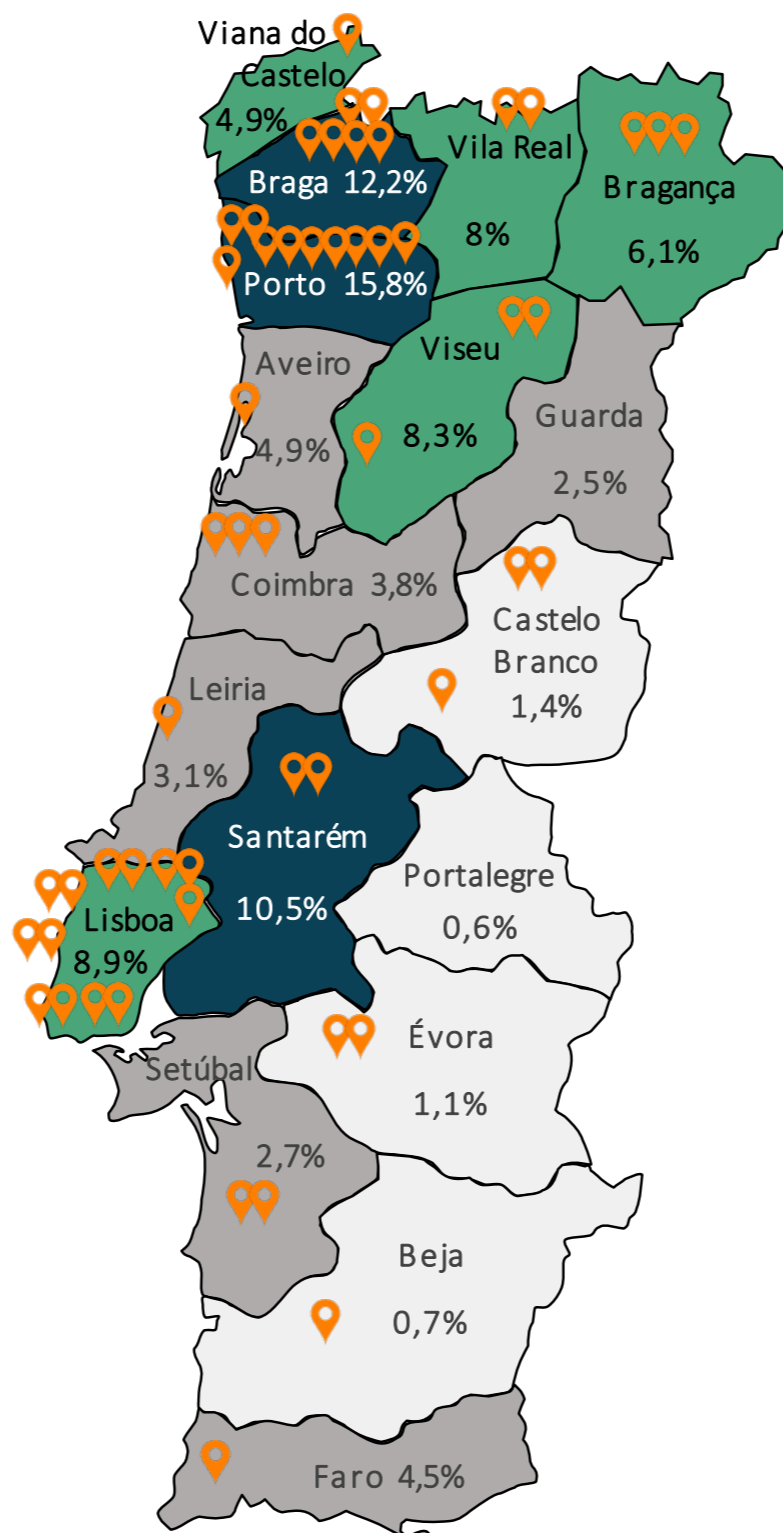
- Número de candidaturas recebidas: **307**
- Número de validações de projetos de investimento: **212** no valor de **3.988.209 €**
- Número de 2as vias emitidas de projetos de investimento: **3** no valor de **51.567 €**
- Valor médio de investimento por operação: **18.812 €**
- Valor médio de financiamento pedido por operação: **18.286 €**
- Postos de trabalho a criar: **287** dos quais **275** a tempo inteiro e **12** a tempo parcial
- Projetos com técnico de apoio local: **79**

Rede ECPAT do Programa Nacional de Microcrédito

JANEIRO/DEZEMBRO
(Dados acumulados)



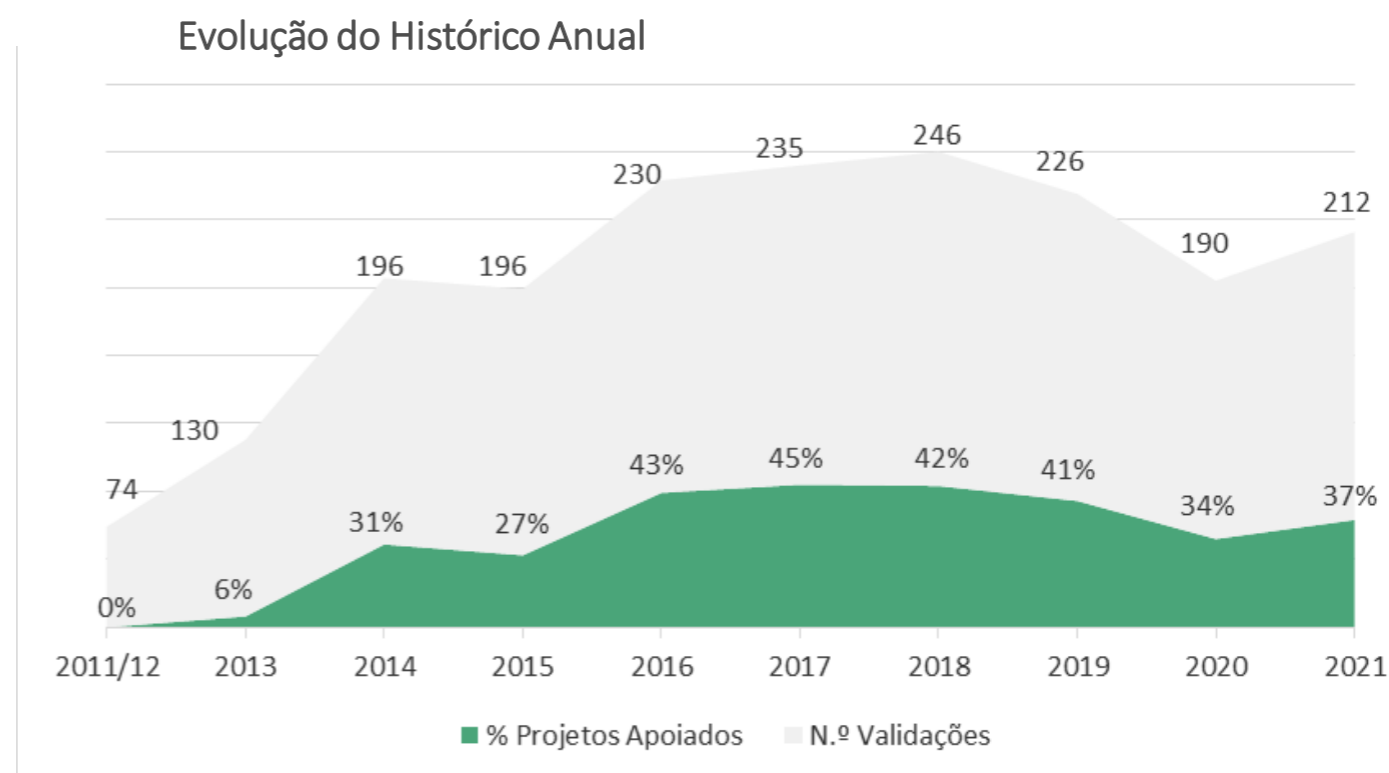
 ECPAT por Distrito
 TAL por Distrito



Projetos apoiados pela Rede ECPAT do Programa Nacional de Microcrédito

JANEIRO/DEZEMBRO

ECPAT	2020	2021
ADIVAT	5	15
NOVOS P.	12	13
AIRO	8	11
ACIB	5	7
ANPME	0	6
ACRAL	0	4
AUDAX	1	3
Outras	34	20
Total	65	79

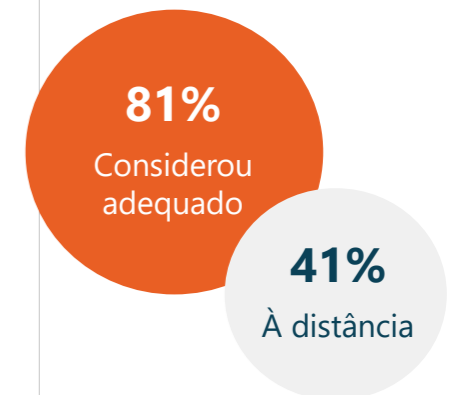
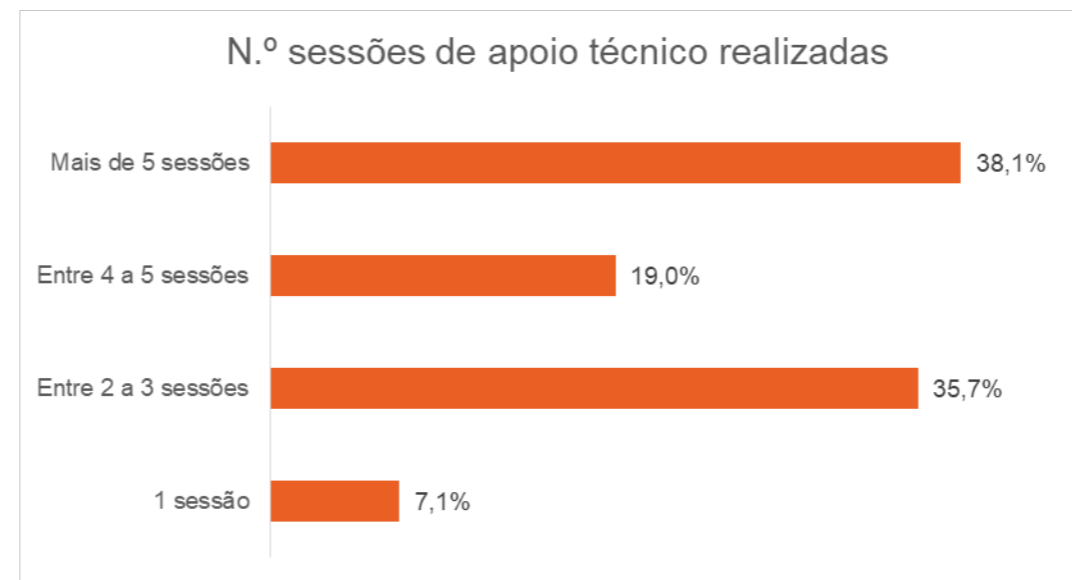
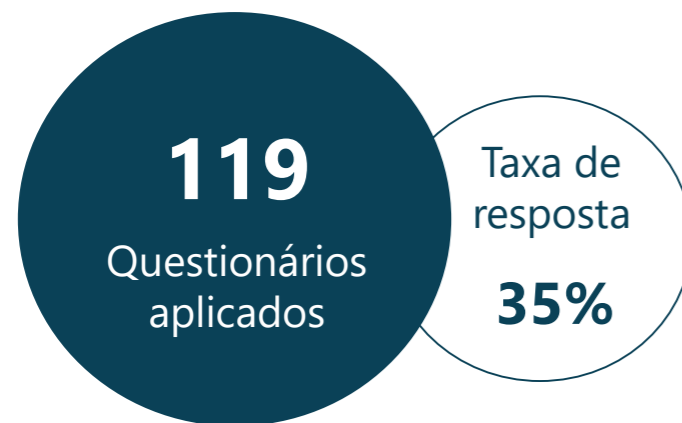


Protocolos de Colaboração e PAT celebrados em 2021

- AEMIREP - Associação Empresarial de Migrantes e Refugiados de Portugal
- ATLBBC - Centro de Investigação Aplicada para a Inovação e Sustentabilidade em PMES

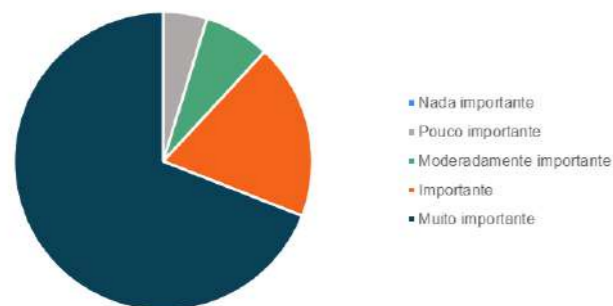
Avaliação do Apoio Técnico prestado pela Rede ECPAT do Programa Nacional de Microcrédito

JANEIRO 2020 a DEZEMBRO 2021

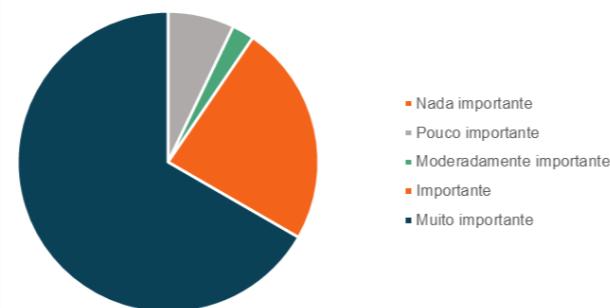


Importância do apoio técnico

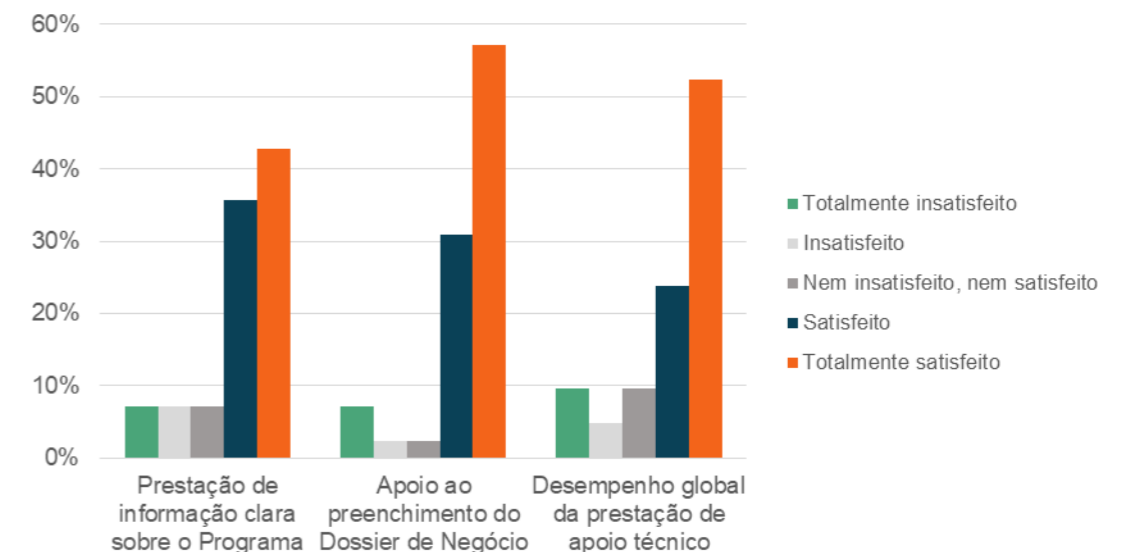
Para a estruturação e concretização do Dossier de Negócio



Para a validação da candidatura pela CASES



Satisfação com o apoio técnico



Quadro resumo

2021	Validados		Investimento		Financiamento		Nº PT a criar		Duração PT 2021		Investimento / PT	
	2021	2020	2021	2020	2021	2020	2021	2020	Inteiro	Parcial	2021	2020
Janeiro	13	11	240.630 €	187.782 €	240.630 €	187.521 €	18	14	17	1	13.368 €	13.413 €
Fevereiro	11	14	191.358 €	248.926 €	181.668 €	239.425 €	15	17	15	0	12.757 €	14.643 €
Março	26	16	495.270 €	295.820 €	480.970 €	292.643 €	31	20	30	1	15.976 €	14.791 €
Abril	32	8	616.517 €	153.466 €	595.623 €	151.459 €	38	11	37	1	16.224 €	13.951 €
Maio	20	16	384.074 €	257.691 €	367.999 €	256.111 €	42	24	39	3	9.145 €	10.737 €
Junho	14	23	278.961 €	424.888 €	278.961 €	424.388 €	18	30	18	0	15.498 €	14.163 €
Julho	11	14	201.125 €	272.225 €	198.425 €	255.218 €	11	29	11	0	18.284 €	9.387 €
Agosto	17	22	326.351 €	413.956 €	320.863 €	407.980 €	22	35	21	1	14.834 €	11.827 €
Setembro	12	14	219.012 €	262.674 €	200.908 €	258.787 €	16	24	16	0	13.688 €	10.945 €
Outubro	9	21	166.581 €	383.248 €	166.581 €	375.772 €	18	25	16	2	9.254 €	15.330 €
Novembro	32	15	584.505 €	285.000 €	566.832 €	285.000 €	42	19	39	3	13.917 €	15.000 €
Dezembro	15	16	283.826 €	296.781 €	277.208 €	281.761 €	16	24	16	0	17.739 €	12.366 €
Total	212	190	3.988.210 €	3.482.458 €	3.876.667 €	3.416.064 €	287	272	275	12	13.896 €	12.803 €

2020	Validados		Investimento		Financiamento		Nº PT a criar		Duração PT 2020		Investimento / PT	
	2020	2019	2020	2019	2020	2019	2020	2019	Inteiro	Parcial	2020	2019
Janeiro	11	20	187.782 €	371.511 €	187.521 €	365.281 €	14	29	14	0	13.413 €	12.811 €
Fevereiro	14	18	248.926 €	319.130 €	239.425 €	309.394 €	17	27	14	3	14.643 €	11.820 €
Março	16	21	295.820 €	360.825 €	292.643 €	355.975 €	20	29	18	2	14.791 €	12.442 €
Abril	8	20	153.466 €	370.762 €	151.459 €	363.286 €	11	26	11	0	13.951 €	14.260 €
Maio	16	29	257.691 €	511.235 €	256.111 €	504.635 €	24	35	20	4	10.737 €	14.607 €
Junho	23	12	424.888 €	203.905 €	424.388 €	203.905 €	30	14	28	2	14.163 €	14.565 €
Julho	14	25	272.225 €	483.214 €	255.218 €	473.944 €	29	30	29	0	9.387 €	16.107 €
Agosto	22	19	413.956 €	336.440 €	407.980 €	328.840 €	35	24	29	6	11.827 €	14.018 €
Setembro	14	11	262.674 €	198.615 €	258.787 €	197.415 €	24	18	24	0	10.945 €	11.034 €
Outubro	21	24	383.248 €	428.234 €	375.772 €	414.584 €	25	29	25	0	15.330 €	14.767 €
Novembro	15	14	285.000 €	269.695 €	285.000 €	265.335 €	19	16	18	1	15.000 €	16.856 €
Dezembro	16	13	296.781 €	242.158 €	281.761 €	237.758 €	24	16	22	2	12.366 €	15.135 €
Total	190	226	3.482.458 €	4.095.724 €	3.416.064 €	4.020.351 €	272	293	252	20	12.803 €	13.979 €

Quadro resumo microentidades/cooperativas

2021	Validados		Investimento		Financiamento		Nº PT a criar		Duração PT 2021		Investimento / PT	
	2021	2020	2021	2020	2021	2020	2021	2020	Inteiro	Parcial	2021	2020
Janeiro	10	7	181.130 €	112.468 €	181.130 €	112.206 €	14	8	13	1	12.938 €	14.059 €
Fevereiro	5	10	78.577 €	173.272 €	78.577 €	168.272 €	7	11	7	0	11.225 €	15.752 €
Março	15	9	291.750 €	173.790 €	291.750 €	173.790 €	17	12	17	0	17.162 €	14.482 €
Abril	18	4	358.549 €	80.000 €	354.549 €	80.000 €	19	5	19	0	18.871 €	16.000 €
Maio	11	9	217.938 €	153.794 €	217.938 €	153.794 €	21	10	20	1	10.378 €	15.379 €
Junho	12	18	239.303 €	325.016 €	239.303 €	324.516 €	16	21	16	0	14.956 €	15.477 €
Julho	7	7	128.225 €	137.933 €	128.225 €	137.933 €	7	20	7	0	18.318 €	6.897 €
Agosto	11	13	211.351 €	252.571 €	209.863 €	250.595 €	14	22	13	1	15.096 €	11.480 €
Setembro	7	9	128.044 €	174.074 €	120.544 €	174.074 €	8	19	8	0	16.005 €	9.162 €
Outubro	6	13	112.193 €	242.477 €	112.193 €	242.477 €	12	13	10	2	9.349 €	18.652 €
Novembro	18	10	331.610 €	194.995 €	329.810 €	194.995 €	22	11	19	3	15.073 €	17.727 €
Dezembro	8	8	160.000 €	155.000 €	158.000 €	155.000 €	9	12	9	0	17.778 €	12.917 €
Total	128	117	2.438.671 €	2.175.390 €	2.421.883 €	2.167.652 €	166	164	158	8	14.691 €	13.265 €

2020	Validados		Investimento		Financiamento		Nº PT a criar		Duração PT 2020		Investimento / PT	
	2020	2019	2020	2019	2020	2019	2020	2019	Inteiro	Parcial	2020	2019
Janeiro	7	11	112.468 €	210.391 €	112.206 €	206.391 €	8	15	8	0	14.059 €	14.026 €
Fevereiro	10	5	173.272 €	88.114 €	168.272 €	88.114 €	11	10	10	1	15.752 €	8.811 €
Março	9	12	173.790 €	218.773 €	173.790 €	217.923 €	12	16	10	2	14.482 €	13.673 €
Abril	4	11	80.000 €	212.101 €	80.000 €	210.624 €	5	13	5	0	16.000 €	16.315 €
Maio	9	16	153.794 €	296.487 €	153.794 €	296.487 €	10	17	10	0	15.379 €	17.440 €
Junho	18	5	325.016 €	95.281 €	324.516 €	95.281 €	21	6	19	2	15.477 €	15.880 €
Julho	7	20	137.933 €	388.691 €	137.933 €	381.391 €	20	25	20	0	6.897 €	15.548 €
Agosto	13	10	252.571 €	182.100 €	250.595 €	181.100 €	22	11	16	6	11.480 €	16.555 €
Setembro	9	5	174.074 €	99.999 €	174.074 €	99.999 €	19	6	19	0	9.162 €	16.667 €
Outubro	13	14	242.477 €	266.500 €	242.477 €	266.500 €	13	17	13	0	18.652 €	15.676 €
Novembro	10	9	194.995 €	170.845 €	194.995 €	169.845 €	11	11	11	0	17.727 €	15.531 €
Dezembro	8	8	155.000 €	159.749 €	155.000 €	156.749 €	12	10	11	1	12.917 €	15.975 €
Total	117	126	2.175.390 €	2.389.030 €	2.167.652 €	2.370.404 €	164	157	152	12	13.265 €	15.217 €

Caracterização genérica d@s empreendedor@s

JANEIRO/SETEMBRO 2021



- 56 % são do sexo masculino e 44 % são do sexo feminino
- 60 % são candidaturas de microentidades
- 23 % têm idades entre os 18 e os 29 anos
- 44 % têm idades entre os 30 e os 45 anos
- 95 % detêm, pelo menos, o 9º ano como habilitações literárias
- 48 % detêm entre $\geq 12^{\circ} < \text{Licenciatura}$ como habilitações literárias
- 58 % estavam desempregados há menos de 1 ano
- 38 % estavam desempregados há mais de 1 ano
- 85 % têm nacionalidade portuguesa
- 37 % beneficiaram de apoio técnico da Rede de ECPAT
- O investimento médio por posto de trabalho a criar é de 13.896 €

2020



- 51 % sexo masculino e 49 % sexo feminino
- 62 % candidaturas de microentidades
- 15 % 18 e os 29 anos de idade
- 58 % 30 e os 45 anos de idade
- 96 % $\geq 9^{\circ}$ ano habilitações literárias
- 38 % $\geq 12^{\circ} < \text{Licenciatura}$ habilitações literárias
- 55 % desempregados há menos de 1 ano
- 40 % desempregados há mais de 1 ano
- 88 % nacionalidade portuguesa
- 34 % apoio técnico Rede de ECPAT
- Investimento médio / posto de trabalho: 12.803 €

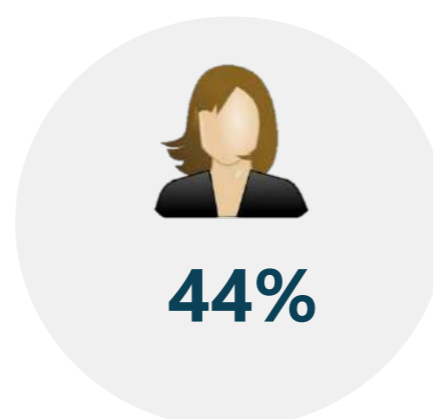
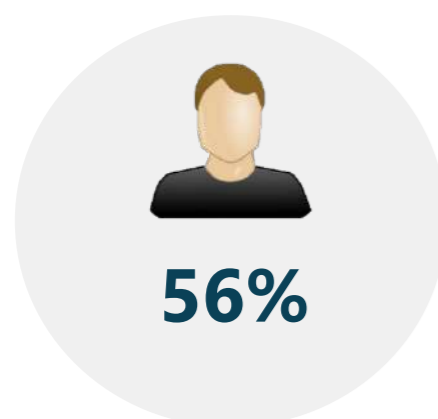
2019



- 54 % sexo masculino e 46 % sexo feminino
- 56 % candidaturas de microentidades
- 19 % 18 e os 29 anos de idade
- 54 % 30 e os 45 anos de idade
- 97 % $\geq 9^{\circ}$ ano habilitações literárias
- 45 % $\geq 12^{\circ} < \text{Licenciatura}$ habilitações literárias
- 60 % desempregados há menos de 1 ano
- 31 % desempregados há mais de 1 ano
- 88 % nacionalidade portuguesa
- 41 % apoio técnico Rede de ECPAT
- Investimento médio / posto de trabalho: 13.979 €

Sexo d@s empreendedor@s

JANEIRO/DEZEMBRO 2021



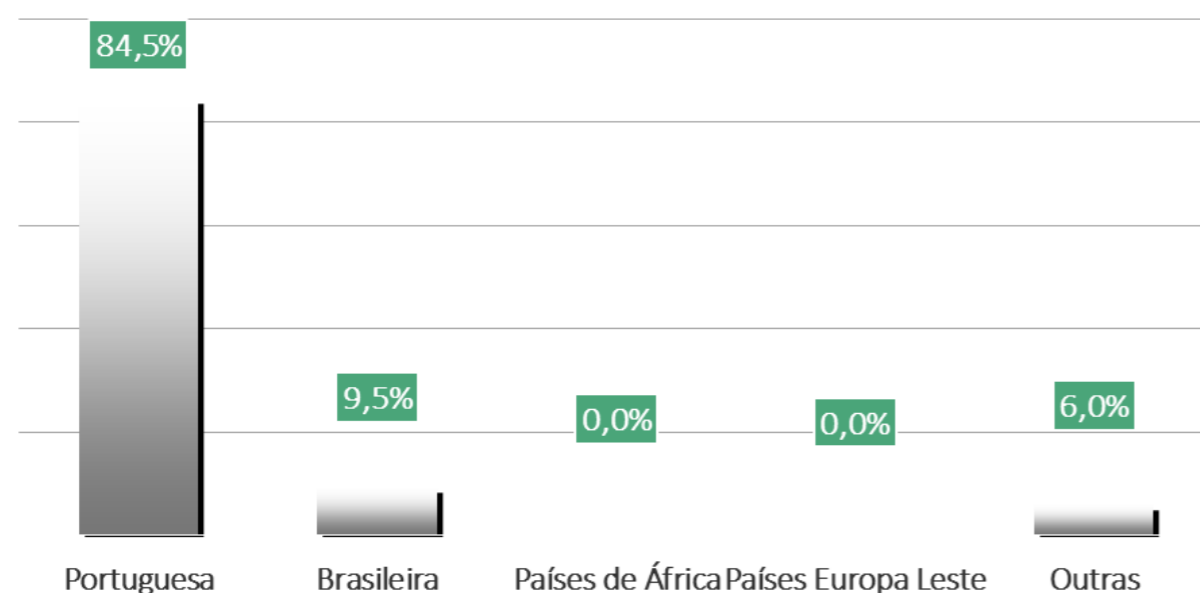
Sexo	N	%
Feminino	37	44,0%
Masculino	47	56,0%

Histórico anual

Sexo	2011/12	2013	2014	2015	2016	2017	2018	2019	2020
Feminino	55,0%	50,0%	47,9%	48,2%	46,1%	48,2%	46,2%	46,0%	49,3%
Masculino	45,0%	50,0%	52,1%	51,8%	53,9%	51,8%	53,8%	54,0%	50,7%

País de origem d@s empreendedor@s

JANEIRO/DEZEMBRO 2021



Nacionalidade	Nº	%
Portuguesa	71	84,5%
Brasileira	8	9,5%
Países de África	0	0,0%
Países Europa Leste	0	0,0%
Outras	5	6,0%

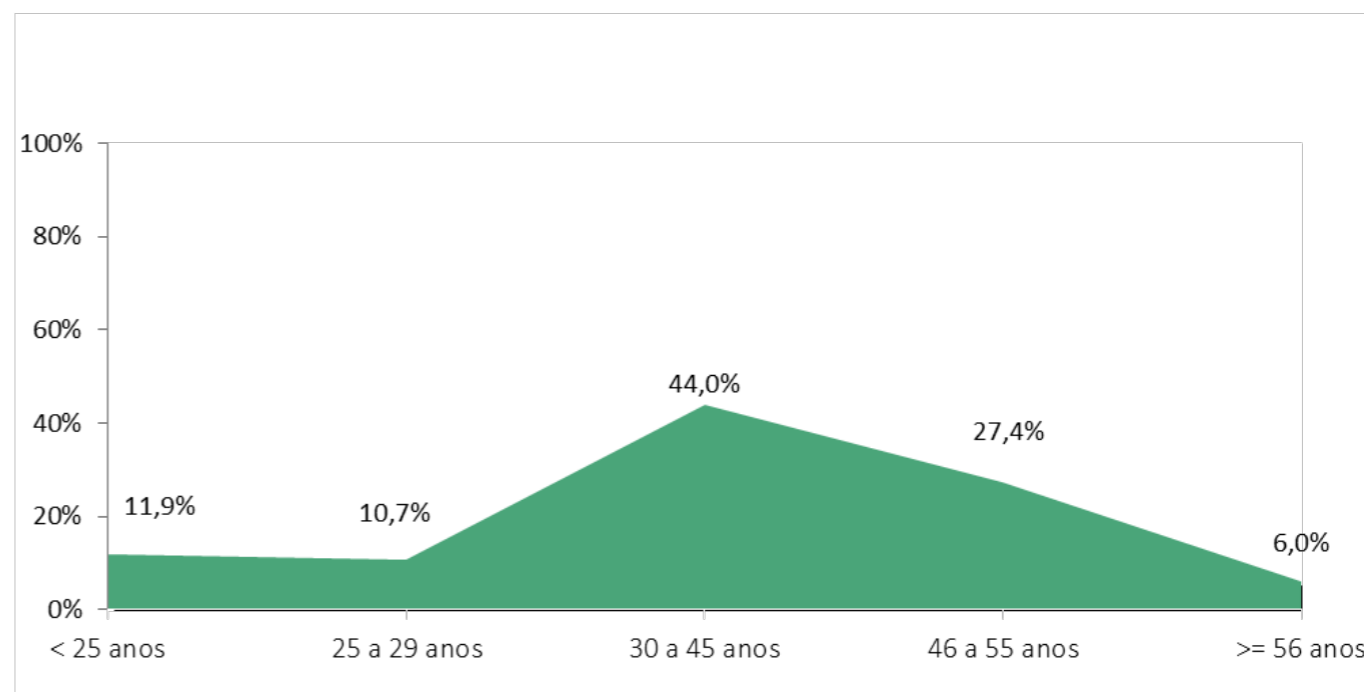
Histórico anual

Nacionalidade	2011/12	2013	2014	2015	2016	2017	2018	2019	2020
Portuguesa	86,0%	90%	94,0%	90%	89,8%	89,4%	87,4%	88,0%	87,7%
Brasileira	3,0%	4,5%	3,6%	3,5%	4,7%	4,3%	4,2%	5,0%	5,5%
Países de África	1,0%	1,0%	0,6%	3,5%	1,6%	1,4%	1,7%	2,0%	0,0%
Países Europa de Leste	6,0%	3,5%	0,6%	2,1%	1,6%	2,8%	2,5%	1,0%	4,1%
Outras	4,0%	1,0%	1,2%	0,7%	2,3%	2,1%	4,2%	4,0%	2,7%

Composição etária d@s empreendedor@s

JANEIRO/DEZEMBRO 2021

Faixa etária	N	%
< 25 anos	10	11,9%
25 a 29 anos	9	10,7%
30 a 45 anos	37	44,0%
46 a 55 anos	23	27,4%
>= 56 anos	5	6,0%



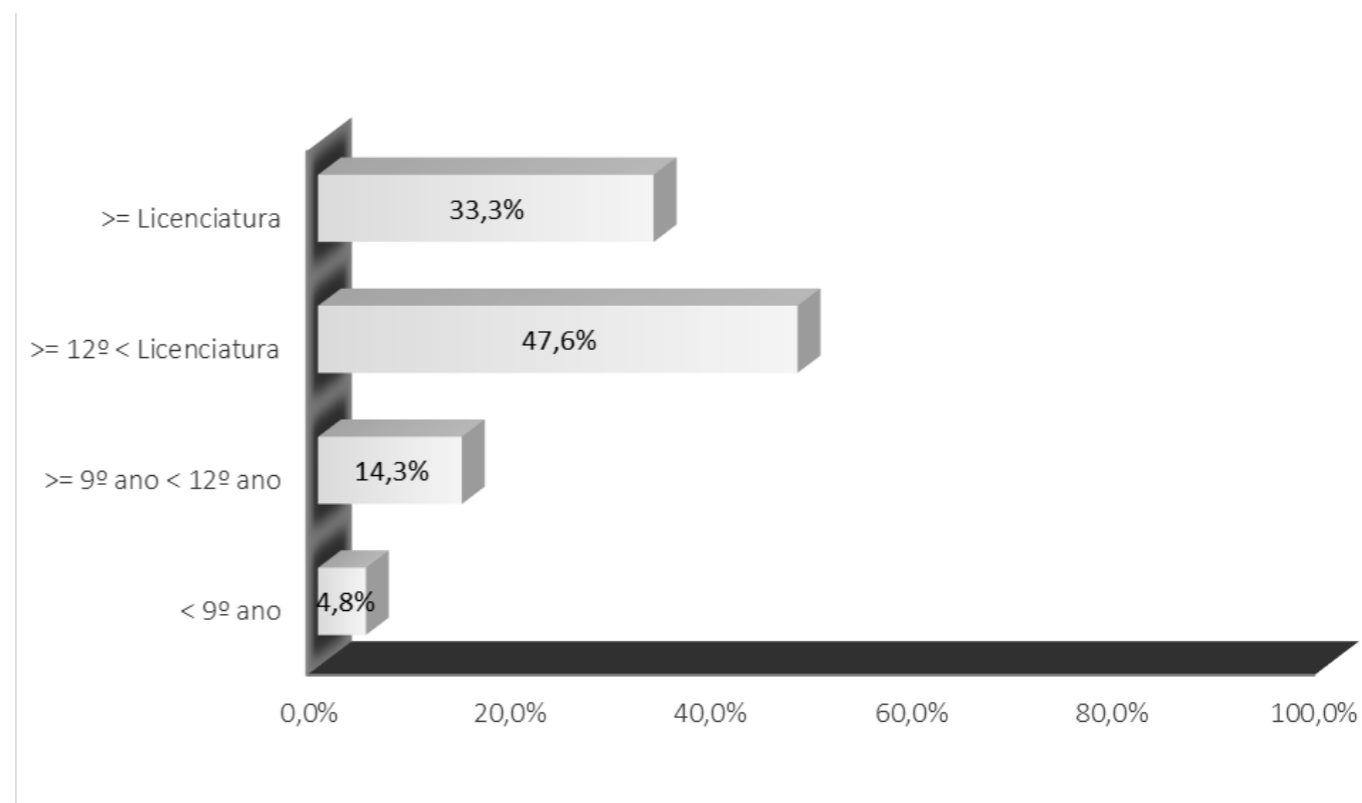
Histórico anual

Faixa etária	2011/12	2013	2014	2015	2016	2017	2018	2019	2020
< 25 anos	4,1%	10,9%	9,6%	12,8%	5,5%	10,6%	6,7%	13,0%	5,5%
25 a 29 anos	12,3%	11,8%	12,6%	14,9%	14,8%	6,4%	11,8%	6,0%	9,6%
30 a 45 anos	61,6%	61,8%	60,5%	49,6%	53,1%	54,6%	51,3%	54,0%	57,5%
46 a 55 anos	16,4%	6,4%	13,2%	14,9%	19,5%	23,4%	25,2%	21,0%	21,9%
>= 56 anos	5,5%	9,1%	4,2%	7,8%	7,0%	5,0%	5,0%	6,0%	5,5%

Habilitações literárias d@s empreendedor@s

JANEIRO/DEZEMBRO 2021

Habilitações literárias	N	%
< 9º ano	4	4,8%
>= 9º ano < 12º ano	12	14,3%
>= 12º < Licenciatura	40	47,6%
>= Licenciatura	28	33,3%



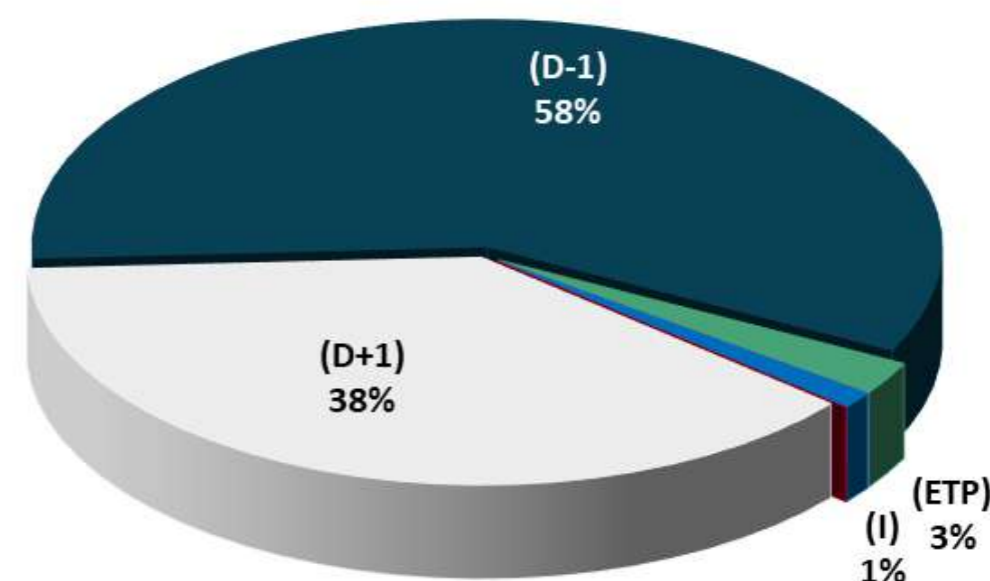
Histórico anual

Habilitações literárias	2011/12	2013	2014	2015	2016	2017	2018	2019	2020
< 9º ano	6,0%	10,0%	6,6%	9,2%	8,6%	5,0%	10,1%	3,0%	4,1%
>= 9º ano < 12º ano	14,0%	22,0%	22,2%	23,4%	14,8%	24,1%	16,0%	21,0%	23,3%
>= 12º < Licenciatura	49,0%	27,0%	41,9%	39,7%	43,0%	39,0%	40,3%	45,0%	38,4%
>= Licenciatura	30,0%	41,0%	29,3%	27,7%	33,6%	31,9%	33,6%	31,0%	34,2%

Situação profissional d@s empreendedor@s

JANEIRO/DEZEMBRO 2021

Estado profissional atual	N	%
Trabalhador por conta própria (TCP)	0	0,0%
Desempregado > 1 ano (D+1)	32	38,1%
Desempregado < 1 ano (D-1)	49	58,3%
Empregado a tempo parcial (ETP)	2	2,4%
Empregado a tempo inteiro (ETI)	0	0,0%
Gestor / Cooperador (G/C)	0	0,0%
Reformado (R)	0	0,0%
Inativo (I)	1	1,2%



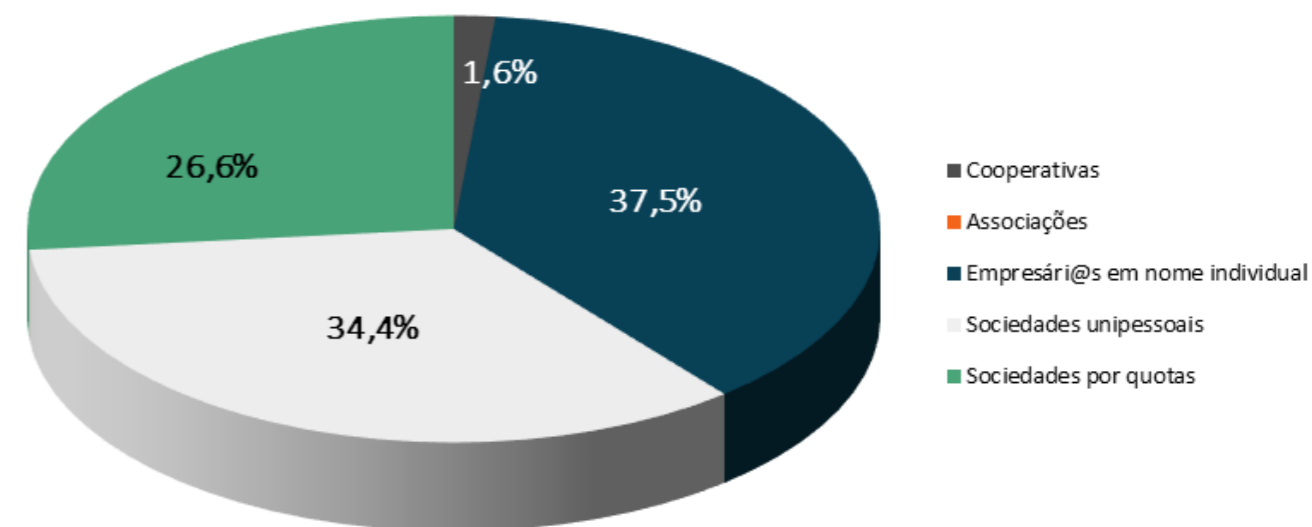
Histórico anual

Estado profissional atual	2011/12	2013	2014	2015	2016	2017	2018	2019	2020
Trabalhador por conta própria (TCP)	9,0%	7,0%	6,6%	1,4%	0,0%	0,0%	0,0%	0,0%	0,0%
Desempregado > 1 ano (D+1)	32,0%	46,0%	50,9%	42,6%	39,7%	43,3%	36,1%	31,0%	39,7%
Desempregado < 1 ano (D-1)	48,0%	36,0%	34,1%	53,2%	54,7%	53,2%	60,5%	60,0%	54,8%
Empregado a tempo parcial (ETP)	0,0%	4,0%	4,2%	2,1%	1,6%	1,4%	1,7%	3,0%	2,7%
Empregado a tempo inteiro (ETI)	7,0%	6,0%	3,6%	0,0%	1,6%	2,1%	0,8%	4,0%	1,4%
Gestor / Cooperador (G/C)	0,0%	0,0%	0,0%	0,0%	0,8%	0,0%	0,0%	0,0%	0,0%
Reformado (R)	1,0%	0,0%	0,0%	0,7%	1,6%	0,0%	0,0%	1,0%	1,4%
Inativo (I)	3,0%	1,0%	0,6%	0,0%	0,0%	0,0%	0,8%	1,0%	0,0%

Microentidades / Cooperativas - Caracterização

JANEIRO/DEZEMBRO 2021

Microentidades	N	%
Microentidades / Total candidaturas	128	82,1%
Cooperativas	2	1,6%
Associações	0	0,0%
Empresári@s em nome individual	48	37,5%
Sociedades unipessoais	44	34,4%
Sociedades por quotas	34	26,6%



Histórico anual

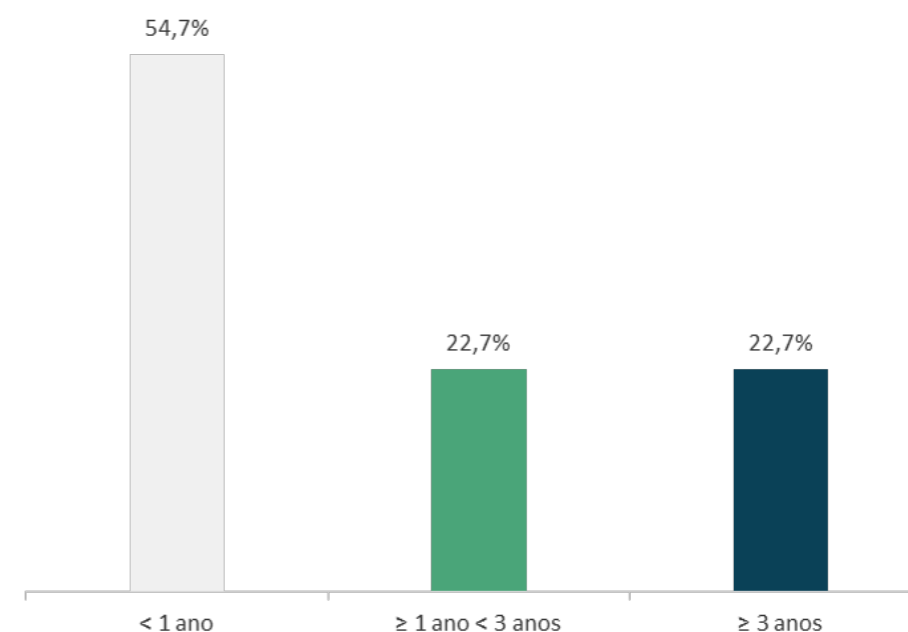
Microentidades	2011/12	2013	2014	2015	2016	2017	2018	2019	2020
% Microentidades	5,8%	16,2%	14,8%	28,1%	44,3%	40,0%	51,6%	55,8%	61,6%
Cooperativas	0,0%	4,8%	3,4%	1,8%	1,0%	2,1%	0,0%	0,8%	0,0%
Associações	0,0%	0,0%	0,0%	1,8%	1,0%	1,1%	0,0%	0,8%	0,9%
Empresári@s em nome individual	50,0%	9,5%	31,0%	34,5%	46,1%	43,6%	40,9%	54,8%	55,6%
Sociedades unipessoais	50,0%	52,4%	31,0%	38,2%	27,5%	34,0%	37,8%	27,8%	26,5%
Sociedades por quotas	0,0%	33,3%	34,5%	23,6%	24,5%	19,1%	21,3%	15,9%	17,1%

Microentidades / Cooperativas - Estrutura e Tempo de Atividade

JANEIRO/DEZEMBRO 2021

Estrutura da Gestão	N	%
1 pessoa	101	78,9%
2 a 3 pessoas	24	18,8%
+ 4 pessoas	3	2,3%

Maturidade das microentidades



Empresári@s em nome individual e Sociedades unipessoais

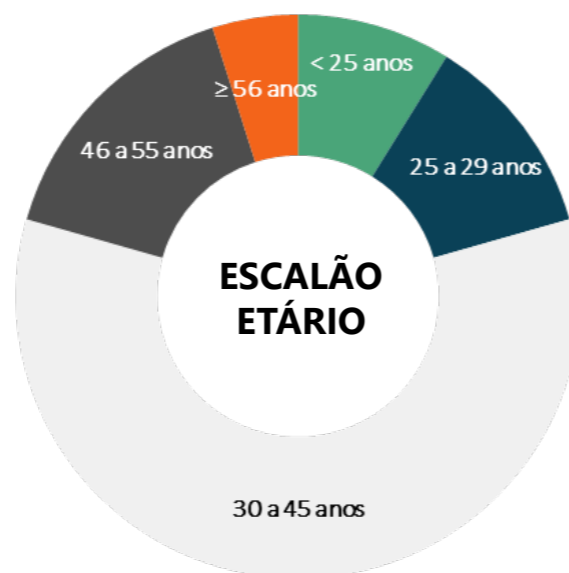
Caracterização socioprofissional



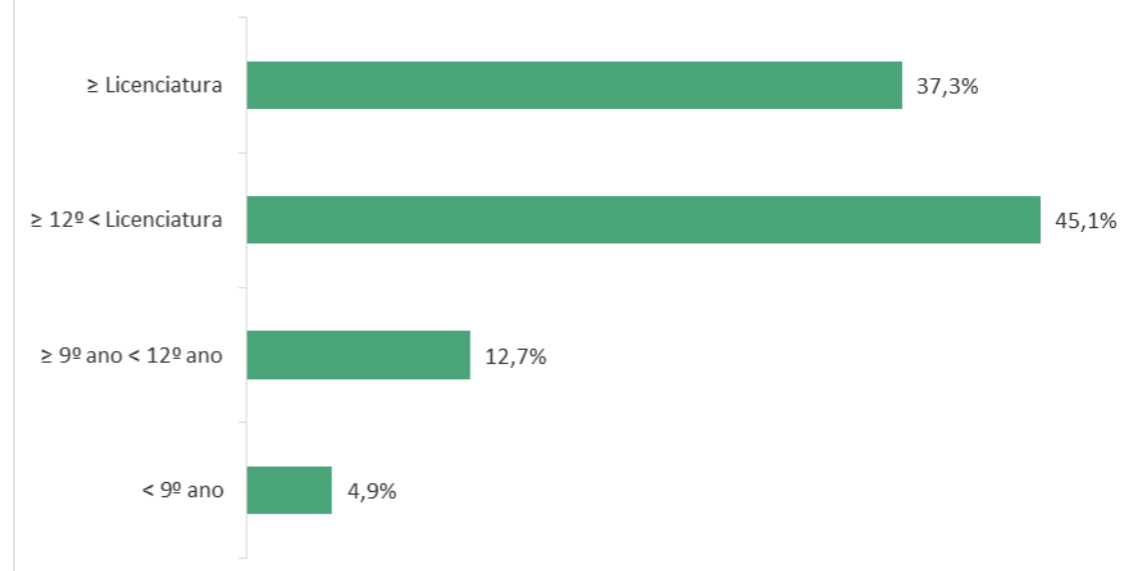
45%



55%




Habilitações literárias



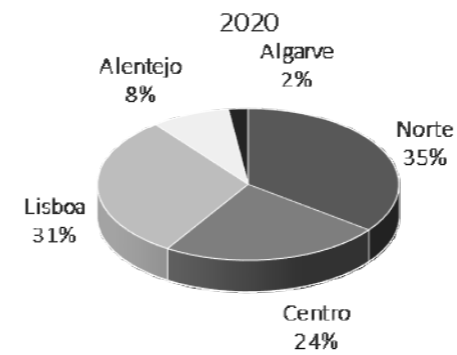
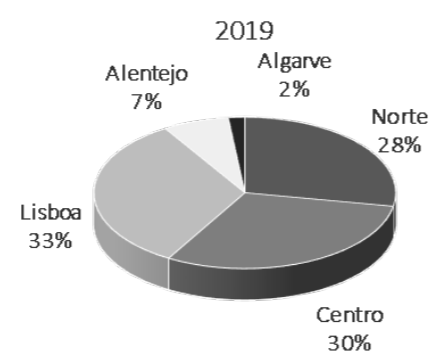
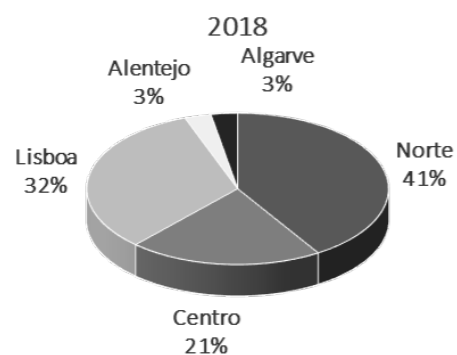
Projetos validados por NUTS II / Distrito

JANEIRO/DEZEMBRO 2021

Projetos validados por NUTS II	N	%
Norte	62	29,2%
Centro	68	32,1%
Lisboa	66	31,1%
Alentejo	8	3,8%
Algarve	8	3,8%



Histórico anual

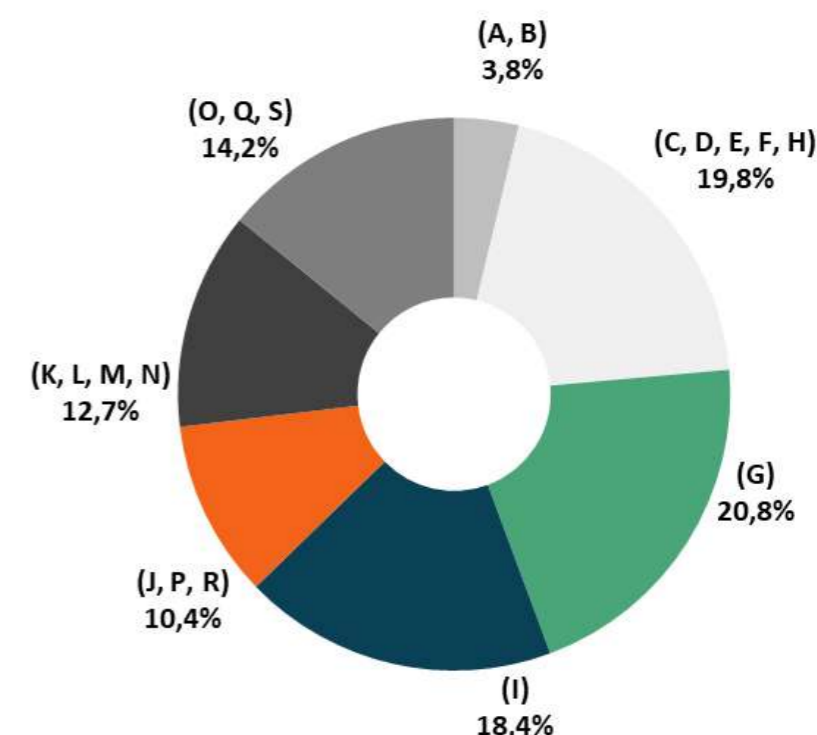


Projetos validados por CAE

JANEIRO/DEZEMBRO 2021

Projetos validados por atividade económica

	N	%
(A, B) Agricultura, produção animal, pesca e indústrias extrativas	8	3,8%
(C, D, E, F, H) Transportes, energia, gestão de resíduos, construção e indústrias transformadoras	42	19,8%
(G) Comércio por grosso e a retalho	44	20,8%
(I) Alojamento e restauração	39	18,4%
(J, P, R) Educação, informação/comunicação e atividades desportivas	22	10,4%
(K, L, M, N) Atividades financeiras e de seguros, administrativas e de consultoria	27	12,7%
(O, Q, S) Defesa, saúde humana, apoio social e outras atividades de serviços	30	14,2%

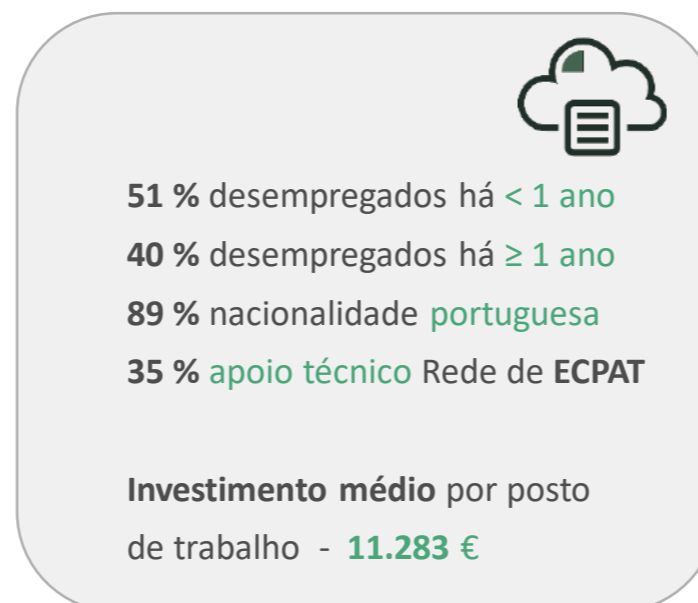
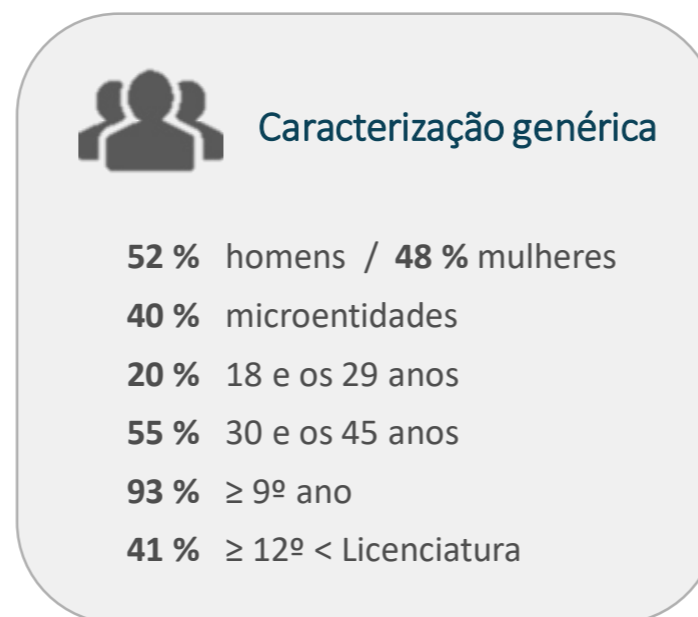
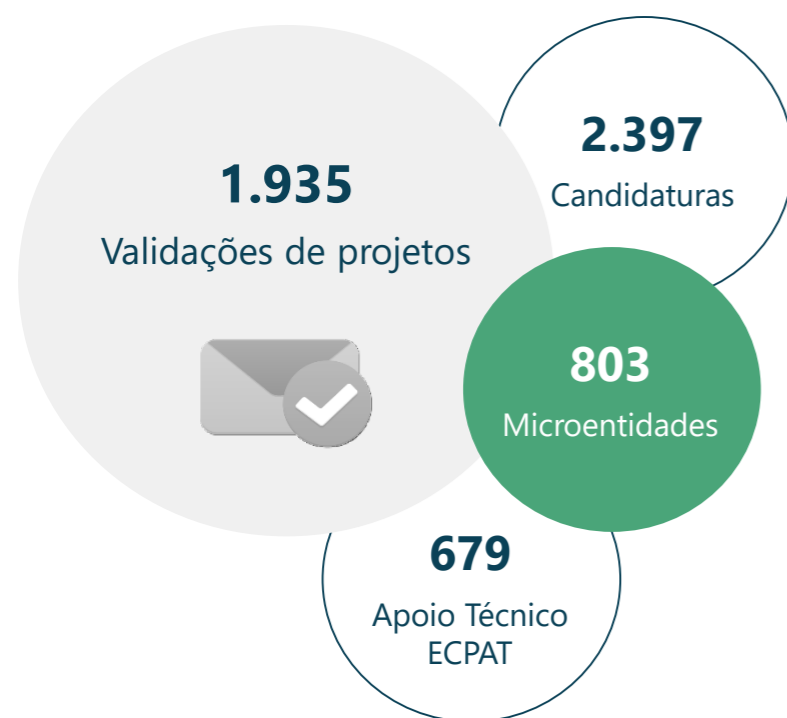


Histórico anual

Projetos validados por atividade económica	2011/12	2013	2014	2015	2016	2017	2018	2019	2020
(A, B) Agricultura, produção animal, pesca e indústrias extrativas	4,1%	5,4%	4,6%	1,5%	1,3%	5,1%	6,5%	2,2%	3,2%
(C, D, E, F, H) Transportes, energia, gestão de resíduos, construção e indústrias transformadoras	12,2%	10,0%	12,2%	11,8%	12,2%	14,5%	15,4%	15,9%	22,0%
(G) Comércio por grosso e a retalho	31,1%	31,5%	28,6%	36,8%	25,8%	24,3%	19,9%	20,4%	23,2%
(I) Alojamento e restauração	14,8%	16,9%	16,8%	20,9%	19,1%	21,7%	20,3%	19,9%	18,4%
(J, P, R) Educação, informação/comunicação e atividades desportivas	10,7%	17,7%	18,9%	6,6%	14,3%	10,2%	11,4%	4,9%	9,5%
(K, L, M, N) Atividades financeiras e de seguros, administrativas e de consultoria	20,3%	10,0%	6,1%	10,2%	14,3%	10,2%	15,0%	19,0%	9,5%
(O, Q, S) Defesa, saúde humana, apoio social e outras atividades de serviços	6,8%	8,5%	12,8%	12,2%	13,0%	14,0%	11,4%	17,7%	14,2%

Execução global do Programa Nacional de Microcrédito

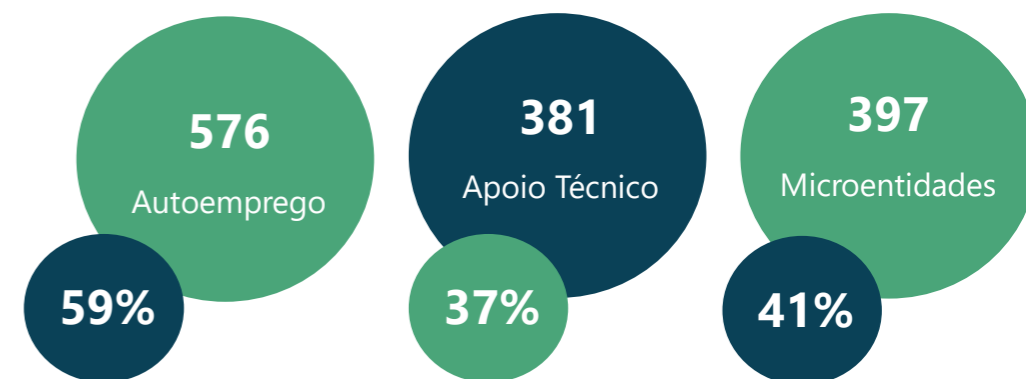
2011 a 2021



Programa Nacional de Microcrédito - Linha MICROINVEST

Operações enquadradas e contratadas

2011 a 2021

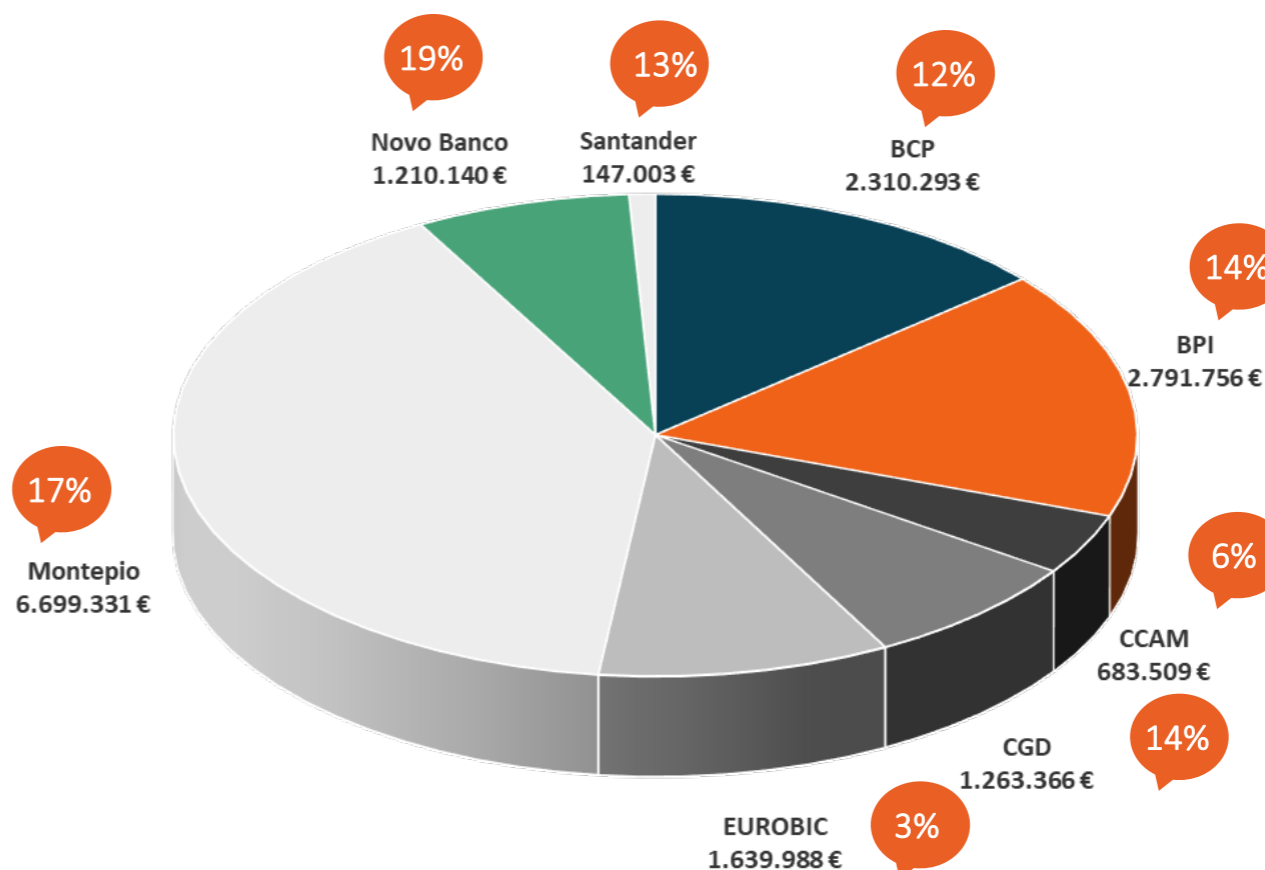


Investimento	Financiamento	PA Desemprego	Capitais próprios	Garantia	PT
19.366.841 €	16.745.386 €	409.244 €	2.212.211 €	5.023.616 €	1.621

31-11-2021

% Aprovação

% Sinistralidade





Social
Investe.

EPIS — Equipa de Projetos e Inovação Social

RELATÓRIO DE ATIVIDADE JANEIRO/DEZEMBRO 2021

PROGRAMA SOCIAL INVESTE



Balanço da atividade desenvolvida

1. Em 2021 foram recebidas 5 candidaturas e emitidas 5 declarações de elegibilidade ao Programa.
2. Em termos globais, 64% das entidades com operações enquadradas/contratadas detêm o estatuto jurídico de IPSS e 39% estão sediadas na região Centro, sendo as áreas de atividade económica com maior representatividade as de saúde humana, apoio social e serviços (80%).
3. 52% das operações estão enquadradas no Eixo I - Investimento no reforço da atividade e modernização dos serviços.

Síntese JANEIRO/DEZEMBRO 2021

- Candidaturas recebidas: 5
- Declarações de elegibilidade emitidas: 5*

ACUMULADO 2013/2020

- Candidaturas que deram entrada nas SGM: 137 no valor total de 8.627.883 €
- Operações enquadradas BPF: 44 no valor total de 3.081.302 €
- Valor médio de financiamento por operação enquadrada: 70.030 €
- 52% das operações estão enquadradas no Eixo 1
- Postos de trabalho envolvidos: 1.854

* A Credencial substitui a Declaração de Elegibilidade, pelo que estes valores não revelam a totalidade das entidades candidatas


Grau de utilização da linha SOCIAL INVESTE

Acumulado 2013 a 2020

Valor da linha 12.500.000 milhões de euros

	€	Taxa de utilização da linha (%)
Valor enquadrado	3.081.302	24,7
Valor contratado	3.051.302	24,4

Grau de utilização da linha SOCIAL INVESTE



Declarações emitidas CASES e enquadramentos BPF

JANEIRO/DEZEMBRO 2021

Nº DECLARAÇÕES EMITIDAS

ANO	Entidades	Nº	IPSS	Revalidações
2021	IPSS	1	1	0
	Mutualidades	0	0	0
	Misericórdias	0	0	0
	Cooperativas*	0	0	0
	Fundações	0	0	0
	Associações de Desenvolvimento Local	0	0	0
	Outras Entidades da Economia Social	4	0	0
	Total		5	1

* A Credencial substitui a Declaração de elegibilidade

Enquadramentos BPF por Banco 2021

BANCOS PROTOCOLADOS	PEDIDOS DE ENQUADRAMENTO BPF		OPERAÇÕES ENQUADRADAS BPF		OPERAÇÕES CONTRATADAS	
	Designação	Nº	Montante Financiamento (€)	Nº	Montante Financiamento (€)	Nº
BCP	0	0	0	0	0	0
BPG	0	0	0	0	0	0
CCA	0	0	0	0	0	0
CGD	0	0	0	0	0	0
MG	0	0	0	0	0	0
NB	0	0	0	0	0	0
Total	0	0	0	0	0	0

Declarações emitidas CASES e enquadramentos BPF

Acumulado 2013 a 2021

Nº DECLARAÇÕES EMITIDAS

ANO	Entidades	Nº	IPSS	Revalidações	%
2013 a 2021	IPSS	78	78	16	57,8%
	Mutualidades	4	4	0	3,0%
	Misericórdias	12	12	3	8,9%
	Cooperativas*	8	4	0	5,9%
	Fundações	5	5	3	3,7%
	Associações de Desenvolvimento Local	4	0	1	3,0%
	Outras Entidades da Economia Social	24	0	2	17,8%
	Total		135	103	25

31-12-2021

* A Credencial substitui a Declaração de elegibilidade

Estado das operações por SGM

SOCIEDADES DE GARANTIA MÚTUA	TOTAL DOS PEDIDOS SGM			LINHA DE CRÉDITO		PEDIDOS APROVADOS SGM		
	Designação	Nº	Montante Financiamento (€)	Montante da garantia (€)	EIXO 1	EIXO 2	Nº	Montante Financiamento (€)
AGROGARANTE	4	296.500	237.200	84	53	1	36.500	29.200
GARVAL	31	2.364.802	1.836.029			14	1.089.802	829.529
LISGARANTE	48	3.020.109	2.379.712			16	1.050.000	823.500
NORGARANTE	54	2.946.472	2.284.294			22	1.530.000	1.191.500
Total	137	8.627.883	6.737.235	61%	39%	53	3.706.302	2.873.729

31-12-2021

Enquadramentos BPF por Banco e SGM

Acumulado 2013 a 2021

Enquadramentos BPF por Banco

BANCOS PROTOCOLADOS	PEDIDOS DE ENQUADRAMENTO BPF		PEDIDOS NÃO ENQUADRADOS / DESISTÊNCIAS		OPERAÇÕES ENQUADRADAS BPF		LINHA DE CRÉDITO		OPERAÇÕES CONTRATADAS			RÁCIO (%)	
	Designação	Nº	Montante Financiamento (€)	Nº	Montante Financiamento (€)	Nº	Montante Financiamento (€)	EIXO 1	EIXO 2	Nº	Montante Financiamento (€)	P. Trabalho abrangidos	APROVAÇÃO
BCP	11	848.552	0	0	11	848.552	5	6	11	848.552	700	100%	100%
NB	6	361.250	0	0	6	361.250	1	5	5	331.250	268	100%	83%
BPG	1	100.000	0	0	1	100.000	1	0	1	100.000	19	100%	100%
BPI	0	0	0	0	0	0	0	0	0	0	0	0%	0%
CCA	5	385.000	2	185.000	3	200.000	1	2	4	275.000	113	60%	80%
CGD	17	1.305.000	3	250.000	14	1.055.000	10	4	13	980.000	597	82%	76%
MG	12	656.500	3	140.000	9	516.500	5	4	9	516.500	157	75%	75%
Total	52	3.656.302	8	575.000	44	3.081.302	23	21	43	3.051.302	1.854	85%	83%
							52%	48%					

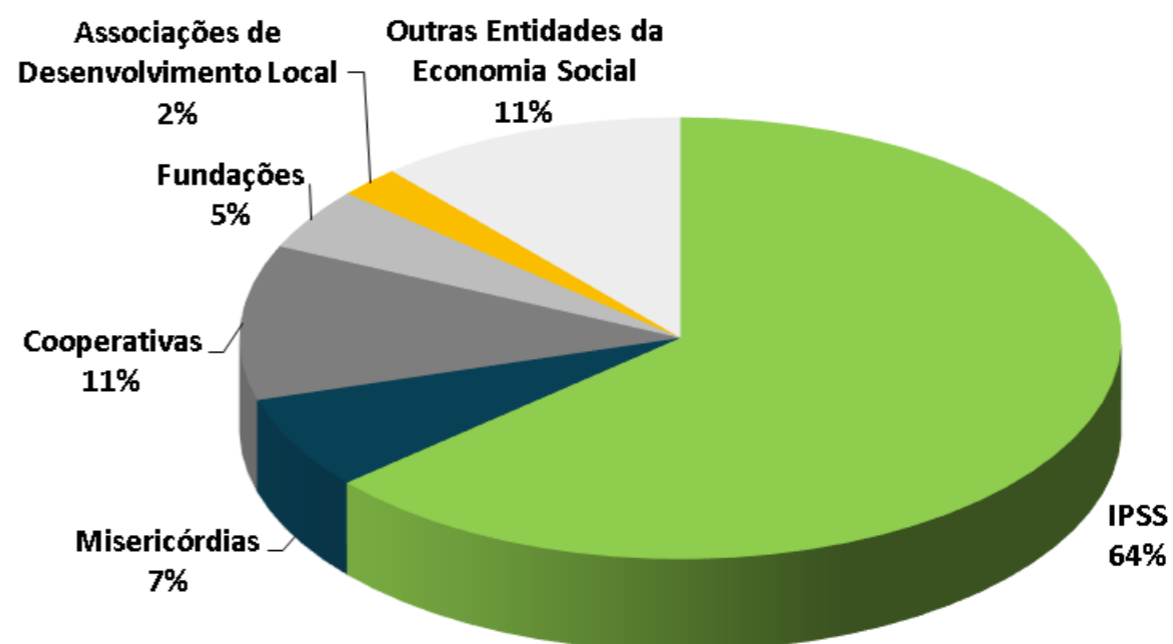
Enquadramentos BPF por SGM

SOCIEDADES DE GARANTIA MÚTUA	PEDIDOS DE ENQUADRAMENTO BPF		PEDIDOS NÃO ENQUADRADOS / DESISTÊNCIAS		OPERAÇÕES ENQUADRADAS BPF		LINHA DE CRÉDITO		OPERAÇÕES CONTRATADAS			RÁCIO (%)	
	Designação	Nº	Montante Financiamento (€)	Nº	Montante Financiamento (€)	Nº	Montante Financiamento (€)	EIXO 1	EIXO 2	Nº	Montante Financiamento (€)	P. Trabalho abrangidos	APROVAÇÃO
AGROGARANTE	1	36.500	0	0	1	36.500	1	0	1	36.500	3	100%	100%
GARVAL	13	1.039.802	2	200.000	11	839.802	3	8	12	914.802	788	85%	92%
LISGARANTE	17	1.125.000	6	375.000	11	750.000	8	3	10	675.000	118	65%	59%
NORGARANTE	21	1.455.000	0	0	21	1.455.000	11	10	20	1.425.000	945	100%	95%
Total	52	3.656.302	8	575.000	44	3.081.302	23	21	43	3.051.302	1.854	85%	83%
							52%	48%					

Entidades com operações enquadradas

Acumulado 2013 a 2021

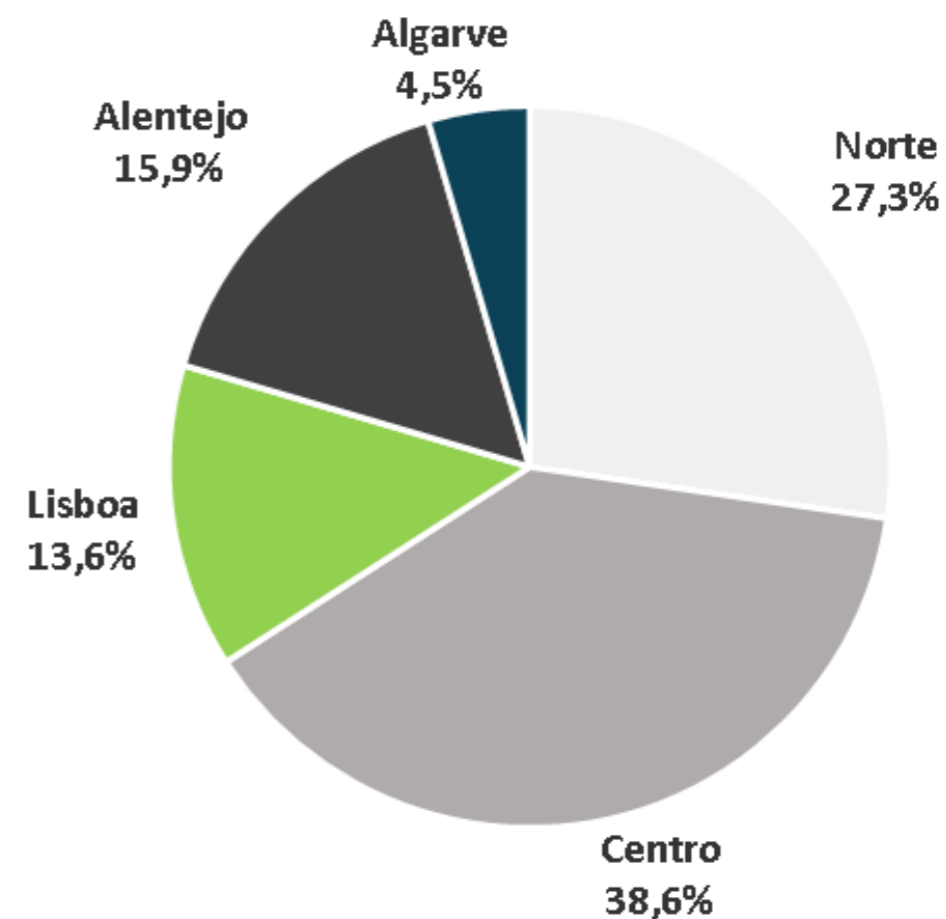
Ano	Entidades	Nº	IPSS	Revalidações	Eixo 1	Montante €	Eixo 2	Montante €
2013 - 2020	IPSS	28	28	12	16	1.228.552	12	810.000
	Mutualidades	0	0	0	0	0	0	0
	Misericórdias	3	3	1	2	200.000	1	25.000
	Cooperativas	5	3	0	3	201.500	2	150.000
	Fundações	2	2	0	1	30.000	1	71.250
	Associações de Desenvolvimento Local	1	0	0	0	0	1	75.000
	Outras Entidades da Economia Social	5	0	0	1	75.000	4	215.000
	Total	44	36	13	23	1.735.052	21	1.346.250



Operações enquadradas por NUTS II

Acumulado 2013 a 2021

NUTS II	N	%
Norte	12	27,3%
Centro	17	38,6%
Lisboa	6	13,6%
Alentejo	7	15,9%
Algarve	2	4,5%

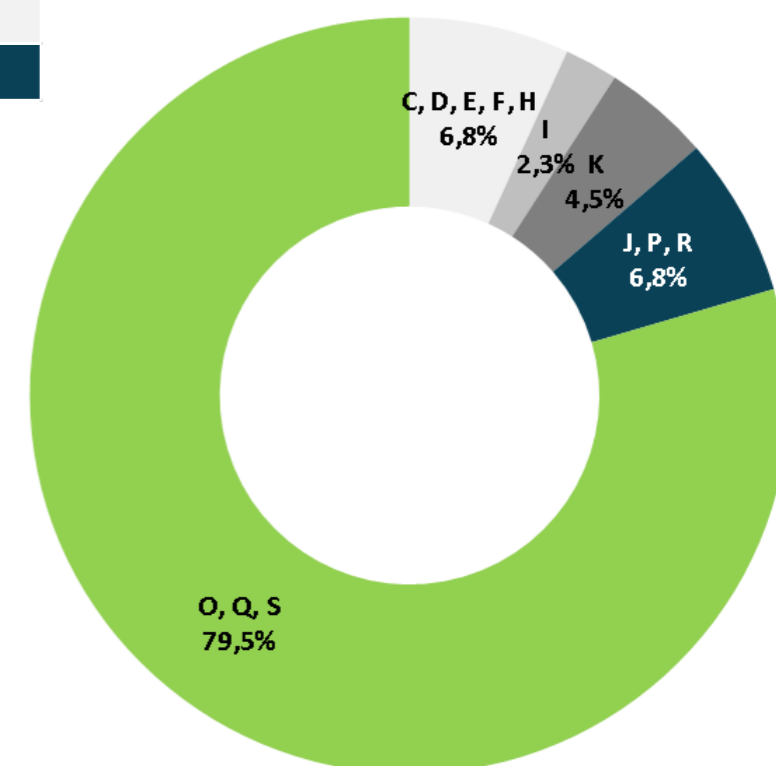


Operações enquadradas por CAE

Acumulado 2013 a 2021

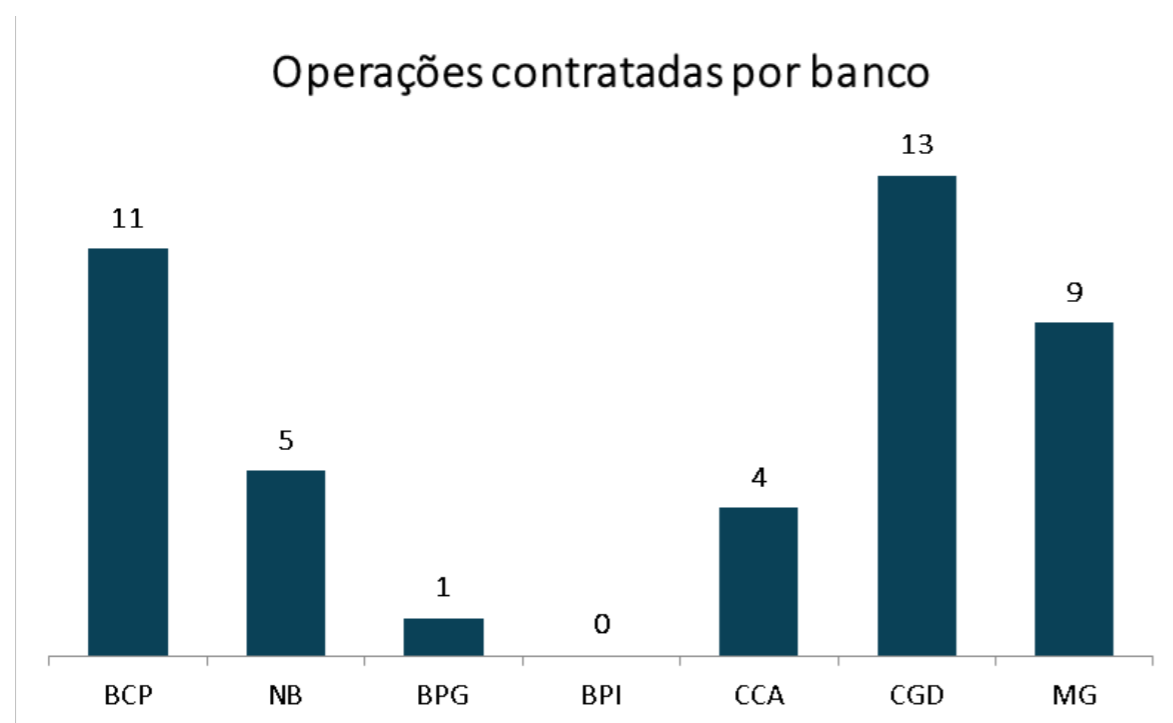
ATIVIDADE ECONÓMICA (CAE)	N	%
(A, B) Agricultura, produção animal, pesca e Indústrias extrativas	0	0,0%
(C, D, E, F, H) Transportes, Energia, Gestão de resíduos, Construção e Indústrias transformadoras	3	6,8%
(G) Comércio por grosso e a retalho	0	0,0%
(I) Alojamento e Restauração	1	2,3%
(K) Atividades financeiras e de seguros	2	4,5%
(J, P, R) Educação, Informação/comunicação e atividades desportivas	3	6,8%
(L, M, N) Atividades imobiliárias, administrativas e de consultoria	0	0,0%
(O, Q, S) Defesa, saúde humana, apoio social e outras atividades de serviços	35	79,5%
Total	44	100,0%

Distribuição por natureza - CAE (O,Q,S)	N	%
Associação - IPSS	25	71,4%
Cooperativa	2	5,7%
Fundação	1	2,9%
Misericórdia	3	8,6%
Associações de Desenvolvimento Local	1	2,9%
Outras entidades sem fins lucrativos	3	8,6%
Total	35	100,0%

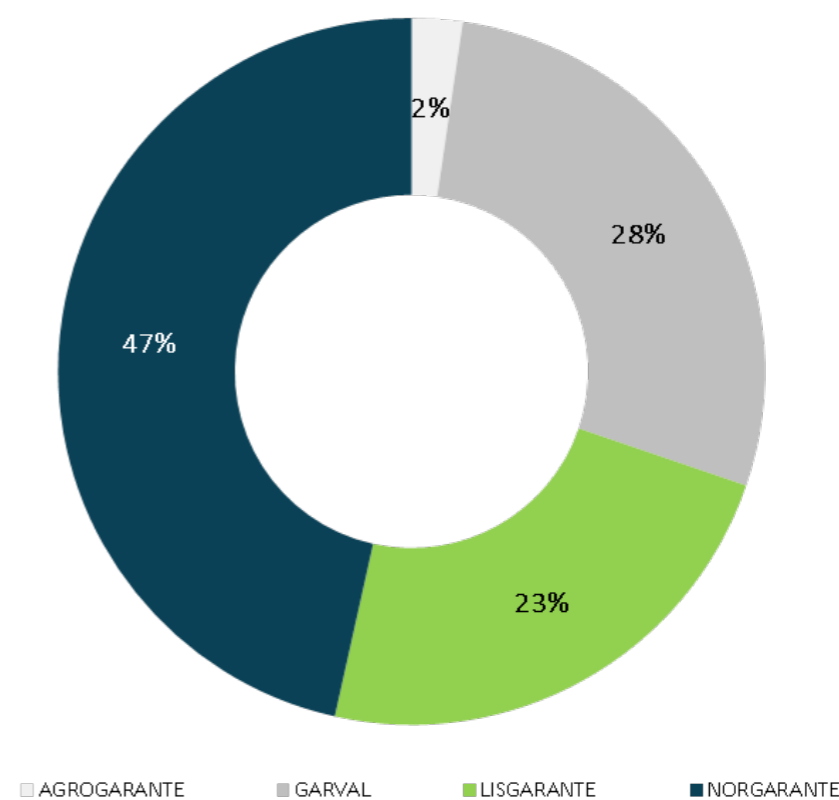



Operações contratadas por Banco e SGM

Acumulado 2013 a 2021



Operações contratadas por SGM





EPIS — Equipa de Projetos e Inovação Social

RELATÓRIO DE ATIVIDADE JANEIRO/DEZEMBRO 2021

GESTÃO DA FORMAÇÃO

Curso de Gestão de Organizações da Economia Social (GOES)

Dados de execução	Nº	Tipologia das EES representadas	Nº	%
Nº de ações de formação	5	Cooperativas	26	22,6%
Nº de formandos/as	146	Associações mutualistas	1	0,9%
Nº de EES representadas	115	Misericórdias	26	22,6%
Nº de módulos realizados	28	Fundações	4	3,5%
Nº de sessões realizadas	180	IPSS não abrangidas nos tipos anteriores	43	37,3%
Nº de horas realizadas	525	Associações âmbito cultural, recreativo, desporto e desenv. local	14	12,2%
		ONG não abrangidas nos tipos anteriores	1	0,9%

Caracterização d@s formand@s

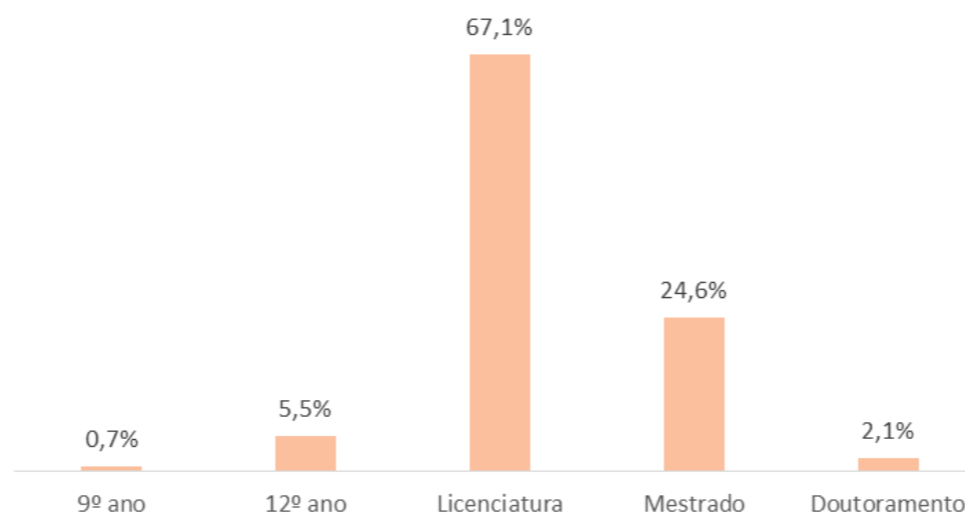


77%

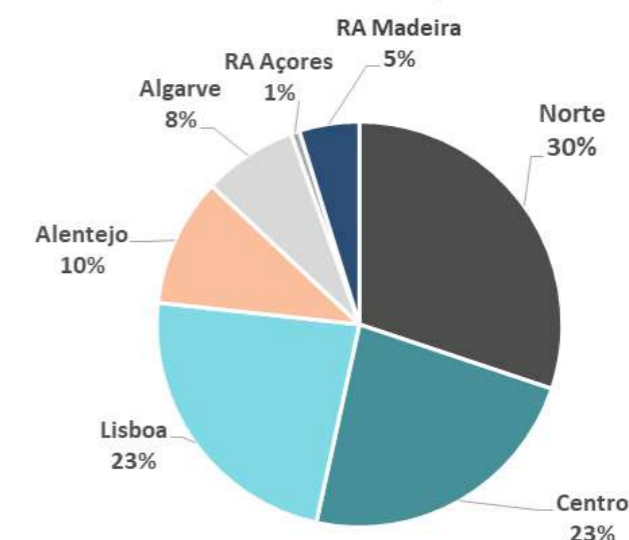


23%

Habilitações literárias



Área de residência por NUTS II



GESTÃO DA FORMAÇÃO

Curso de Gestão de Organizações da Economia Social (GOES)

Atividades desenvolvidas em 2021

- Planeamento das ações de formação do curso GOES:
 - ✓ Articulação com os/as formadores/as identificados/as;
 - ✓ Atualização do cronograma da ação e preparação do Dossier Técnico-Pedagógico;
 - ✓ Seleção de participantes.
- Execução das ações de formação do curso GOES:
 - ✓ Realização de **5** ações, **28** módulos, num total de **180** sessões de formação à distância e de **525** horas de formação.
 - ✓ Participação de **146** formandos/as
- Gestão das sessões de formação:
 - ✓ Agendamento de sessões, gestão das admissões dos participantes, acompanhamento das sessões, apoio a **10** formadores/as e exportação dos registos de assiduidade.

GESTÃO DA FORMAÇÃO

Curso de Gestão de Organizações da Economia Social (GOES)

Atividades desenvolvidas em 2021

- Gestão das sessões de formação (cont.):
 - ✓ Manutenção da *Google Drive* de apoio à formação, para disponibilização de conteúdos aos/às formandos/as (por ação);
 - ✓ Envio, receção e encaminhamento dos exercícios de avaliação sumativa elaborados pelos/as formandos/as;
 - ✓ Aplicação de **599** questionários de avaliação da formação;
 - ✓ Elaboração de **12** relatórios estatísticos relativos aos questionários de avaliação da formação.
- Conclusão de **4** ações de formação do curso GOES:
 - ✓ Participação de **128** formandos/as;
 - ✓ Emissão e envio de **68** certificados de formação e **68** declarações de frequência.
- Identificação de novas áreas de formação (cursos de curta duração), complementares ao Curso GOES, nas áreas de Gestão de Projetos e Avaliação de Impacto Social.

GESTÃO DA FORMAÇÃO

Bolsa de Formadores para a Economia Social (BFES)

(Dados acumulados)

Áreas de formação (BFES)

- Avaliação de Impacto Social
- Comunicação Organizacional
- Contabilidade e Fiscalidade
- Economia Social
- Empreendedorismo e Inovação Social
- Ética e Responsabilidade Social
- Gestão de Projetos
- Gestão de Recursos Humanos
- Gestão Estratégica
- Gestão Financeira
- Marketing e Comunicação
- Regimes Jurídicos da Economia Social
- Tecnologias de Informação e Comunicação
- Voluntariado

191
Candidaturas

Caracterização d@s formador@s candidat@s

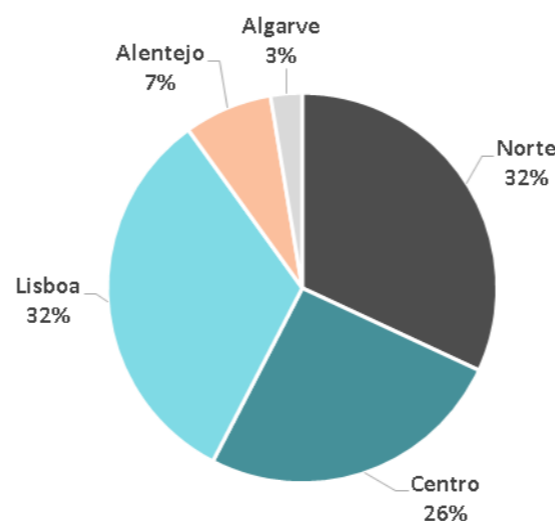


69%

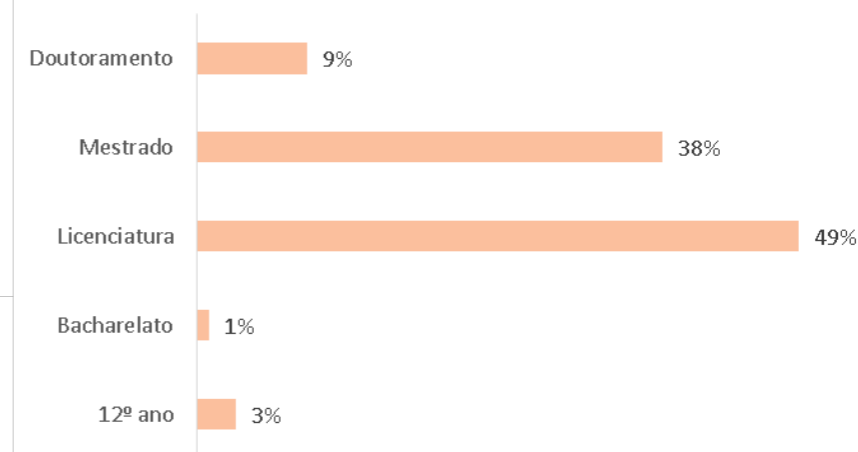


31%

Nº de candidaturas à BFES por NUTS II



Habilitações literárias



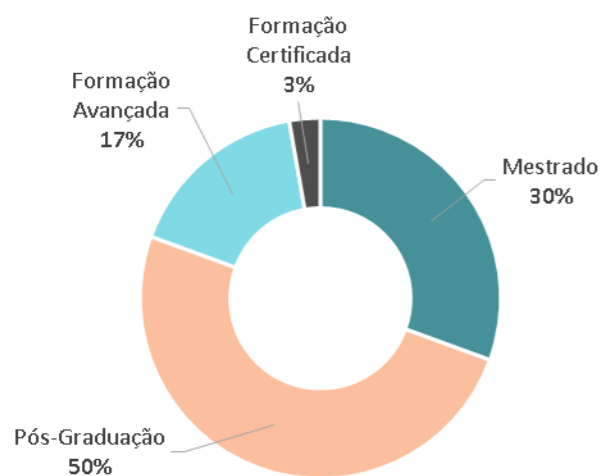
GESTÃO DA FORMAÇÃO

Promoção e facilitação de ações de formação na área da economia social

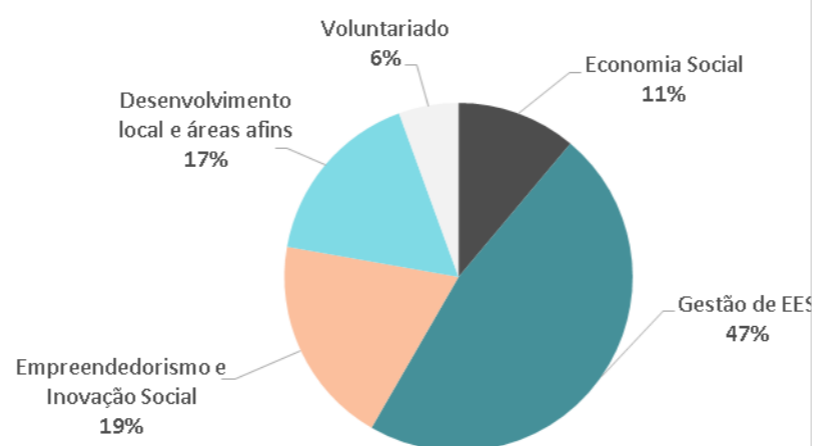
(Dados acumulados)

Dados de execução	Nº
Oferta formativa divulgada	36
Formação de grau académico	29
Formação avançada e certificada	7

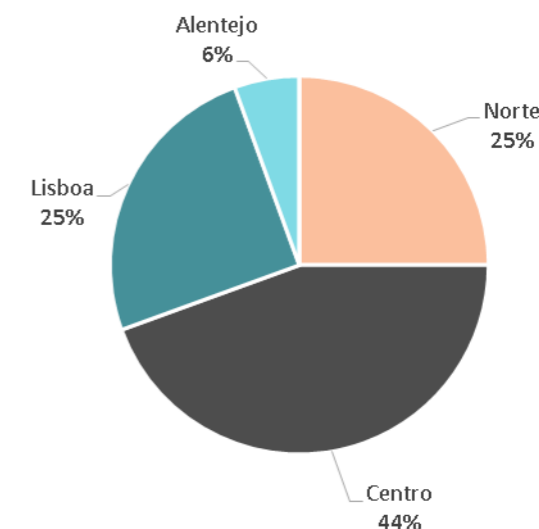
Oferta formativa por nível de formação




Oferta formativa por área de conhecimento



Oferta formativa por NUTS II





EPIS — Equipa de Projetos e Inovação Social

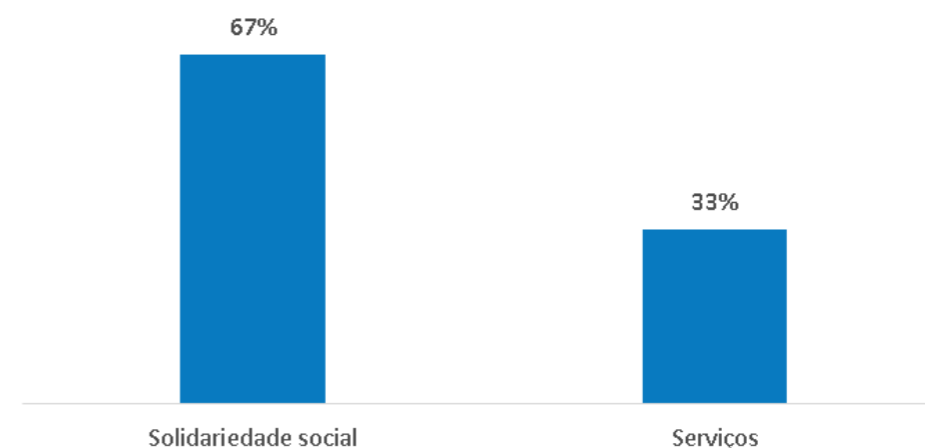
RELATÓRIO DE ATIVIDADE JANEIRO/DEZEMBRO 2021

GESTÃO DA 2.ª EDIÇÃO DO PROGRAMA COOPJOVEM

Cooperativas em acompanhamento

Dados de execução	Nº
Cooperativas em acompanhamento	3
Cooperador@s em acompanhamento	10
Postos de trabalho criados	10

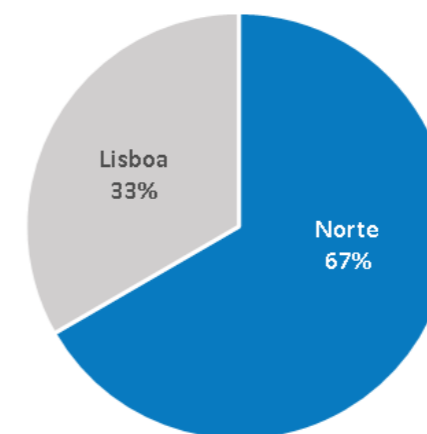
Distribuição por ramo cooperativo



Distribuição por área de atividade



Distribuição por NUTS II



GESTÃO DA 2.ª EDIÇÃO DO PROGRAMA COOPJOVEM

Atividades desenvolvidas em 2021

Acompanhamento dos projetos beneficiários do Apoio Financeiro à Criação e Instalação da Cooperativa da 3.ª fase de execução do Programa

- Solicitação de documentos e respetiva receção, análise e emissão de parecer: **59**;
- Atualização de dados nas bases de acompanhamento dos projetos e dos promotores;
- Atualização das fichas de acompanhamento dos projetos da 3.ª fase de execução;
- Calendarização dos alertas relativos às datas de validade da documentação dos projetos financiados;
- Elaboração das informações internas de acompanhamento mensal dos projetos: **25**.

Arquivo físico e digital dos questionários de monitorização de resultados, informações internas e documentos comprovativos do cumprimento dos pressupostos da 3.ª fase do COOPJOVEM



Atividades Gerais de Gestão



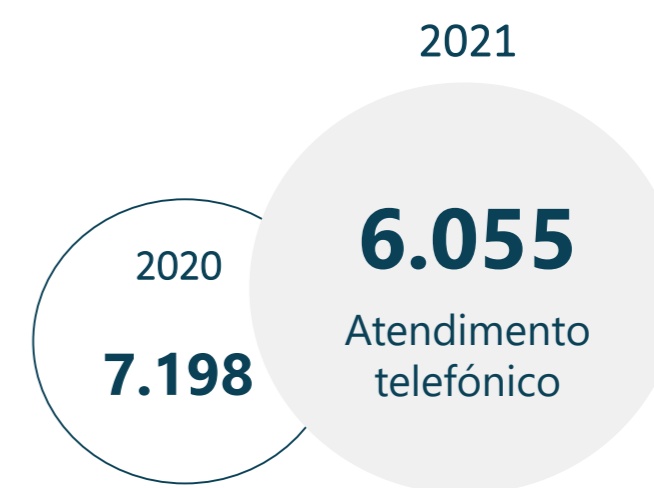
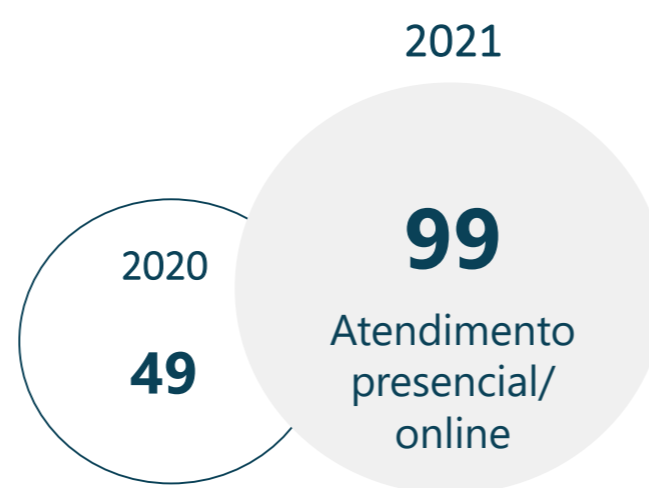
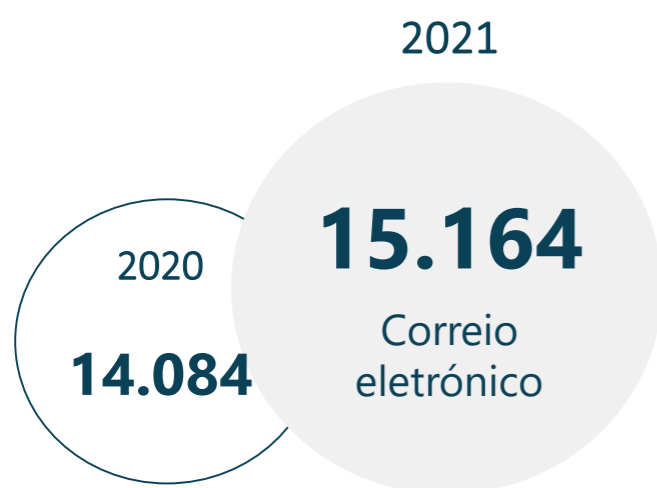
EPIS — Equipa de Projetos e Inovação Social

RELATÓRIO DE ATIVIDADE JANEIRO/DEZEMBRO 2021



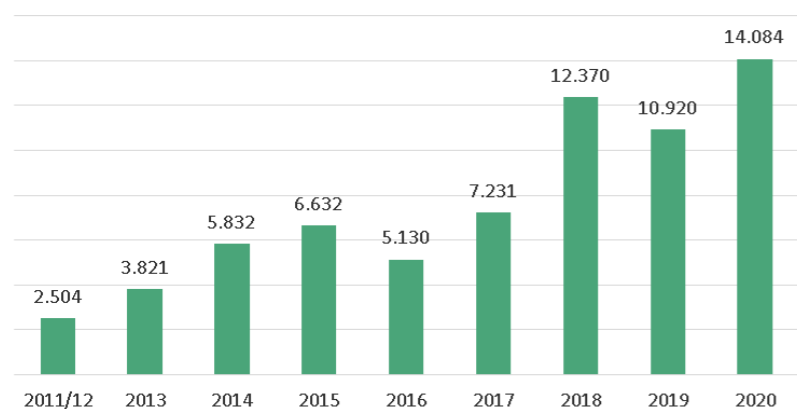
Atividades desenvolvidas (fluxo de informação)

JANEIRO/DEZEMBRO

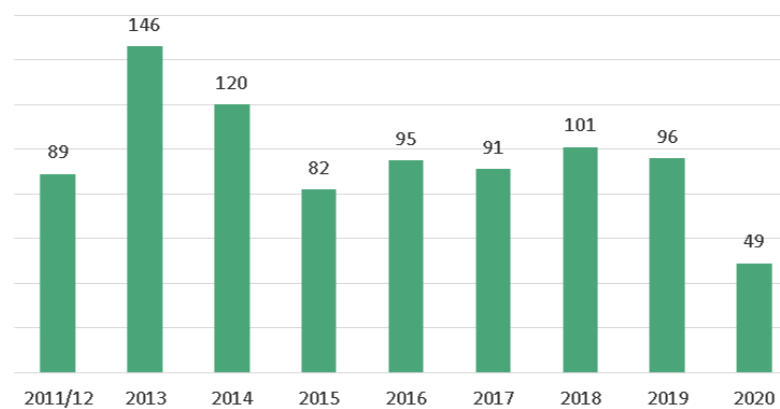


Evolução do Histórico Anual

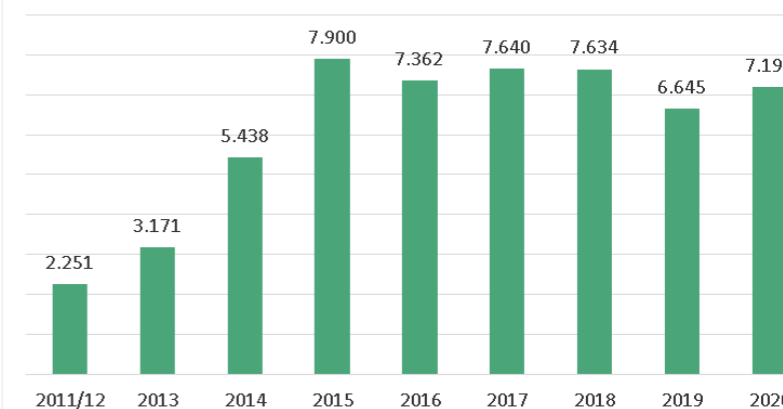
Correio eletrónico



Atendimento presencial



Atendimento telefónico

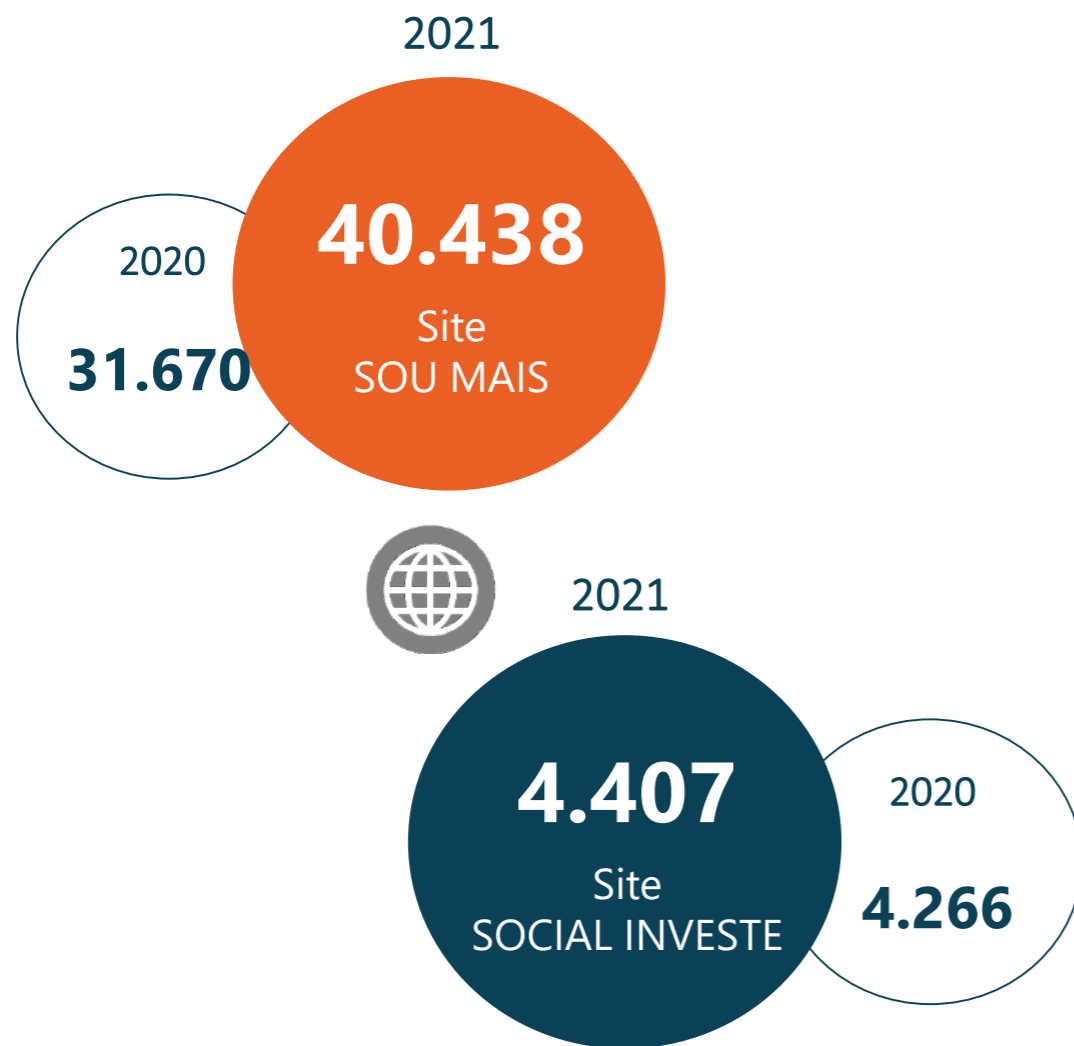


Fluxo de informação online

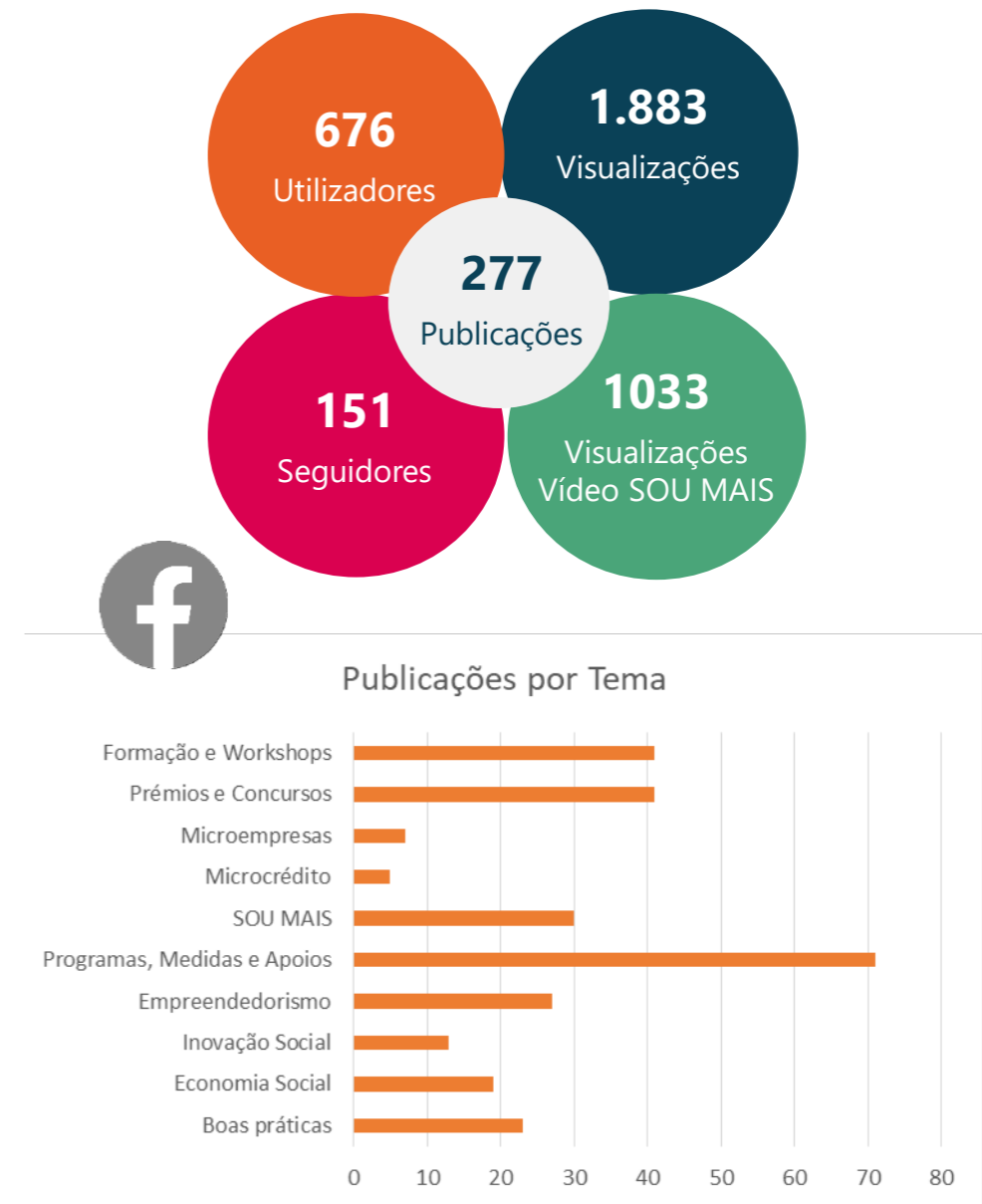
JANEIRO/DEZEMBRO



Visualizações Web



Página Facebook Microcrédito CASES



Atividades, reuniões e sessões de enquadramento, apresentação e formação em 2021

JANEIRO

- Reunião com a AEMIREP no âmbito do PNM
- Atualização de dados para o Relatório Anual da Garantia Jovem 2019
- Reunião com o Consórcio UBI/UC no âmbito da colaboração no projeto de investigação “O papel do microcrédito na promoção da integração financeira e social”
- Realização de sessão de esclarecimento sobre “Apoios financeiros para micronegócios”, Fundação Aga Khan
- Elaboração de proposta de atividades para assinalar os 10 anos de execução do PNM
- Reunião com a ANPME no âmbito do ATCP-PNM
- Envio de comunicação sobre medidas de apoio ao emprego e às empresas no âmbito da pandemia COVID-19

Atividades, reuniões e sessões de enquadramento, apresentação e formação em 2021

FEVEREIRO

- Elaboração de proposta de guião para o vídeo de testemunhos promocional | 10 anos PNM
- Início da aplicação do questionário de avaliação do ATCP-PNM
- Participação no 3.º Encontro Cooperativo "As Mulheres Cooperativistas nos Países de Língua Portuguesa - Celebração do Dia Internacional da Mulher 2021", OCPLP
- Reunião com o Consórcio UBI/UC no âmbito da colaboração no projeto de investigação "O papel do microcrédito na promoção da integração financeira e social"
- Reunião com a Associação Impulso no âmbito do PNM
- Participação em entrevista no âmbito do estudo "Ação COST Jovens NEET, Garantia Jovem", ISCTE-IUL
- Celebração de parceria com a UBI, a FEUC e o IPP no âmbito do projeto de investigação "Financial literacy an opportunity to act: what shapes empowerment and well-being (FinLEWB)"
- Envio informação relativa à Execução do PNM no âmbito da Garantia Jovem

Atividades, reuniões e sessões de enquadramento, apresentação e formação em 2021

MARÇO

- Participação na sessão "O impacto socioeconómico da COVID-19 na igualdade de género", CNDH
- Participação na sessão "Teletrabalho no Pós-COVID e Conciliação da Vida Profissional, Pessoal e Familiar - o direito a desligar", MTSSS
- Reunião com a ONG Together International Portugal
- Reunião com a MICRE no âmbito do ATCP-PNM
- Planeamento das sessões do "Ciclo de Conversas Online" | 10 Anos PNM
- Reunião com a Madan-Parque no âmbito do ATCP-PNM
- Participação na conferência "O papel da Economia Social na criação de emprego e na implementação do Pilar Europeu dos Direitos Sociais", PPUE 2021
- Reunião com a Lead-Results no âmbito da proposta de parceria no evento "Sales Shaker 2021"
- Reunião com a Associação ATLBC no âmbito do PNM
- Envio da informação de reforço relativa ao requisito da criação líquida de PT às operações contratadas PNM

Atividades, reuniões e sessões de enquadramento, apresentação e formação em 2021

ABRIL

- Reunião com o Consórcio UBI/UC no âmbito da colaboração no projeto de investigação “O papel do microcrédito na promoção da integração financeira e social”
- Balanço preliminar da aplicação do questionário de avaliação do ATCP-PNM | 1.º trimestre
- Participação na sessão “Igualdade, Coesão e Solidariedade durante a Pandemia», IPPS-ISCTE
- Reunião com o Banco Europeu de Investimento no âmbito do microcrédito
- Apresentação do PNM na sessão "Medidas de Apoio ao Empreendedorismo", Microninho
- Envio do questionário online para os beneficiários PNM no âmbito da colaboração no projeto de investigação “O papel do microcrédito na promoção da integração financeira e social”
- Reunião com a Associação Impulso no âmbito do PNM
- Participação na sessão “Ginástica Laboral – A importância dos alongamentos durante o teletrabalho”, SAGIES

Atividades, reuniões e sessões de enquadramento, apresentação e formação em 2021

MAIO

- Apresentação do PNM na sessão “Conversas com Impacto – Oportunidades de Financiamento”, Associação Amato Lusitano
- Início da realização da atividade “Publicações «Sabia que...» | 10 Anos PNM”, Facebook Microcrédito CASES
- Participação na sessão de esclarecimento sobre o "Projeto de avaliação de riscos psicossociais", DGAEP e OPP
- Realização da 1.ª sessão do «Ciclo de Conversas Online» | 10 Anos PNM - “Empreender em tempo de crise”
- Reunião com a Cofidis sobre microcrédito no âmbito de um projeto de empreendedorismo jovem
- Publicação de notícia sobre a 1.ª sessão do «Ciclo de Conversas Online», Newsletter CASES junho
- Intervenção no 2º painel do evento “Cascais Conecta – O que procuram os investidores?”, FatorC
- Celebração de parceria com a Associação Impulso no âmbito do Projeto "A Minha Ciclo-Empresa“, PNM
- Envio da informação de reforço relativa ao requisito da criação líquida de PT às operações contratadas PNM

Atividades, reuniões e sessões de enquadramento, apresentação e formação em 2021

JUNHO

- Reunião com a Associação Impulso no âmbito do PNM
- Planeamento da atividade “Vídeo de testemunhos SOU MAIS” | 10 Anos PNM
- Participação na reunião geral “Encontros CASES” – Sessão de acompanhamento
- Lançamento do novo site do SOU MAIS - Programa Nacional de Microcrédito
- Reunião com o Banco Europeu de Investimento no âmbito do microcrédito
- Participação no Júri do “15.º CINC - Concurso de Ideias e Negócios de Cascais”, DNA Cascais
- Celebração do “Dia das Micro, Pequenas e Médias Empresas” (ONU) através de publicação na página de *Facebook* Microcrédito CASES
- Celebração de parceria com a Associação Impulso no projeto “Negócios com Pedalada”, PNM
- Envio da informação de reforço relativa ao requisito da criação líquida de PT às operações contratadas PNM

Atividades, reuniões e sessões de enquadramento, apresentação e formação em 2021

JULHO

- Participação na sessão de sensibilização em "Cibersegurança e RGPD", II-MTSSS
- Apresentação dos Programas de Apoio à Economia Social da CASES na sessão 11 da Academia Y.ES
- Apoio ao estágio realizado no âmbito do Programa "Teach for Portugal"
- Reunião com a CGD para estruturação do Prémio CGD-CASES
- Elaboração do Relatório de Atividades EPIS 1.º semestre 2021
- Participação no Webinar "Agendas Mobilizadoras para a Inovação Empresarial", IAPMEI
- Envio da informação de reforço relativa ao requisito da criação líquida de PT às operações contratadas PNM

AGOSTO

- Reunião com a AESS no âmbito do ATCP-PNM
- Reunião com a MICRE no âmbito do ATCP-PNM

Atividades, reuniões e sessões de enquadramento, apresentação e formação em 2021

AGOSTO (cont.)

- Reunião com a Lead-Results no âmbito da parceria no evento “Sales Shaker 2021”
- Apoio ao estágio realizado no âmbito do Programa “Teach for Portugal”
- Planeamento da 2.ª sessão do “Ciclo de Conversas Online” | 10 Anos PNM
- Envio da informação de reforço relativa ao requisito da criação líquida de PT às operações contratadas PNM

SETEMBRO

- Reunião com Rúben Parreira no âmbito de investigação (Mestrado) em “Microcrédito em Portugal”
- Reunião com a CGD para estruturação do Prémio CGD-CASES
- Realização da 2.ª sessão do «Ciclo de Conversas Online» | 10 Anos PNM - “Perspetivas e desafios do apoio técnico”
- Seleção de duas EES para participação no evento “NOVA SBE SalesShaker 2021”

Atividades, reuniões e sessões de enquadramento, apresentação e formação em 2021

SETEMBRO (cont.)

- Participação no questionário da OCDE “Youth Entrepreneurship Policy Post-covid-19 in Portugal”
- Participação no Webinar “Retomar - Linha de Apoio à Recuperação Económica”, BPF
- Envio da informação de reforço relativa ao requisito da criação líquida de PT às operações contratadas PNM
- Revisão do Dossier de Negócio SOU MAIS

OUTUBRO

- Participação na sessão para jovens de empregabilidade digital da Skill’IT
- Divulgação da 3ª sessão do “Ciclo de Conversas Online” | 10 Anos PNM
- Envio da informação de reforço relativa ao requisito da criação líquida de PT às operações contratadas PNM
- Participação no Inquérito OCDE – 2020 Survey on the Governance of Open Government, MTSS

Atividades, reuniões e sessões de enquadramento, apresentação e formação em 2021

NOVEMBRO

- Envio informação relativa à Execução do PNM no âmbito da Garantia Jovem
- Realização da 3ª sessão do “Ciclo de Conversas Online” | 10 Anos PNM – “O Futuro do Microcrédito”
- Participação no Workshop BEI - «Microfinance and Social Investment Fund in Portugal» promovido pela Divisão de Ação Social e Voluntariado da Câmara Municipal de Gaia
- Participação no evento promovido pela CLDS 4G Construir Pontes, ocorrido nas instalações da Biblioteca Municipal de Ponte de Sor
- Atualização da rede de Apoio Técnico com a credenciação de novos técnicos por parte de entidades já credenciadas
- Elaboração da Proposta de Alteração Portaria n.º 95/2012, de 4 de abril
- Reunião de Acompanhamento do Processo de Avaliação do Apoio Técnico prestado pela Rede ECPAT

Atividades, reuniões e sessões de enquadramento, apresentação e formação em 2021

DEZEMBRO

- Reunião da Comissão de Acompanhamento PNM com o IEFP
- Lançamento do Prémio CGD – CASES nos meios de comunicação e redes sociais da CASES
- Divulgação do Relatório de Execução do Social Investe na área dedicada ao programa no site da CASES
- Reunião de Acompanhamento do Processo de Avaliação do Apoio Técnico prestado pela Rede ECPAT

Fluxo de informação

JANEIRO/DEZEMBRO 2021



7.218

Correio
eletrónico

5

Reuniões

82

Atendimento
telefónico

5.224

Visualizações
Site
Formação

4.392

Visualizações
Site
COOPJOVEM

PRINCIPAIS ATIVIDADES DESENVOLVIDAS

- Desenvolvimento, promoção e facilitação da formação para a Economia Social
- Monitorização do cumprimento das obrigações decorrentes do financiamento no âmbito da 2.ª edição do Programa COOPJOVEM

GESTÃO DA FORMAÇÃO

Bolsa de Formadores para a Economia Social (BFES)

Atividades desenvolvidas em 2021

- Tratamento pedidos de consulta à BFES:
 - ✓ Identificação de **2** formadores/as, atendendo aos requisitos definidos pela entidade proponente.
- Receção e registo de **20** candidaturas à BFES;
- Registo de **1** atualização de candidatura na BFES.

Promoção e facilitação de ações de formação na área da economia social

Atividades desenvolvidas em 2021

- Análise do Projeto Social Economy Alliances for Sectorial Cooperation on Skills, Social Economy Europe;
- Análise de Cursos de Formação para o Sector da Economia Social, a pedido de instituições académicas;
- Preparação e divulgação de um novo Ciclo de Formação GOES.

OUTRAS ATIVIDADES DE ÂMBITO TRANSVERSAL

Atividades desenvolvidas em 2021

Apoio à realização da Academia Y.ES

- Balanço da participação na Academia Y.ES 2020;
- Participação na Academia Y.ES 2021:
 - ✓ Acompanhamento de **14** sessões, num total de **42** horas;
 - ✓ Receção dos participantes e convidados (boas-vindas, enquadramento das sessões e encerramento);
 - ✓ Esclarecimento de questões direcionadas à CASES;
 - ✓ Apoio às dinâmicas realizadas durante as sessões;
 - ✓ Envio dos questionários de avaliação final da Academia.

Esclarecimentos prestados sobre o Programa COOPJOVEM e outras medidas e programas de apoio:

- Pedidos de esclarecimento rececionados e respondidos por e-mail: **16**.

GESTÃO DA FORMAÇÃO

Outras Atividades na área de Formação

Atividades desenvolvidas em 2021

- Conceção de uma proposta inicial para o Centro de Recursos Digital;
- Preparação da Proposta de Acordo para a Formação no Sector da Economia Social;
- Participação no Fórum Consultivo da Formação MTSSS;
- Participação no 4.º Encontro Cooperativo «Educação Cooperativa – Plataforma CAPACITACOOP / OCB», OCPLP;
- Edição do Artigo “O Caso de UM Programa de Formação para a Coesão e Modernização de Entidades da Economia Social” – Revista Economia Social, n.º 12;
- Edição do Artigo “Referencial de Formação em Gestão de Organizações” – Boletim Cooperativista, n.º 1.
- Conceção de formulários de inscrição das sessões de sensibilização realizadas na área do voluntariado;
- Preparação da publicação no sítio da CASES do Registo das Universidades e Academias Seniores associadas da RUTIS a 31 de dezembro de 2020 e a 31 de julho de 2021 (2 listas).

OUTRAS ATIVIDADES DE ÂMBITO TRANSVERSAL

Atividades desenvolvidas em 2021

Outras atividades

- Participação no *webinar* “GEOfundos: Oportunidades de financiamento nacional”;
- Mapeamento de **70** medidas e apoios no âmbito do empreendedorismo e inovação social;
- Elaboração de Listagem de Incubadoras para divulgação e articulação direta;
- Identificação de **10** Projetos na área do Empreendedorismo e Microcrédito para divulgação junto dos países membros da OCPLP;
- Participação no Projeto EMPOW-HER:
 - ✓ Divulgação junto de **168** projetos PNM;
 - ✓ Identificação de interlocutoras privilegiadas no âmbito do Empreendedorismo Feminino.