

—

DEMOGRAFIA
Setor Cooperativo
2022 // 1.º semestre

—

—

DEMOGRAFIA
Setor Cooperativo
2022 // 1.º semestre

—

-

No âmbito da sua missão e competências, a CASES procura com o presente relatório informar sobre a evolução demográfica do setor cooperativo no primeiro semestre de 2022 em Portugal Continental, considerando a natalidade e mortalidade do sector cooperativo, e o comportamento das credenciais emitidas neste semestre para as Cooperativas sediadas em Portugal Continental. Para o efeito, foram utilizados os dados do Portal de Credenciação da CASES, bem como consultados os registos comerciais das cooperativas no Portal da Justiça.

Destaca-se que a primeira metade de 2022 registou o saldo demográfico global mais positivo dos últimos cinco anos. O número de cooperativas constituídas no primeiro semestre de 2022 surge bastante alinhado com o observado no período homólogo de 2021, verificando-se que mais de 30% foram criadas com recurso ao procedimento de constituição na hora. Por seu turno, o número de cooperativas extintas é quase três vezes inferior ao de 2021, o que em boa medida pode ser explicado pelo número anormalmente elevado de extinções registado no primeiro semestre de 2021 decorrente de processos administrativos de dissolução.

Cerca de 60% das cooperativas criadas neste semestre concentraram-se no ramo da Cultura e da Solidariedade Social e um terço das cooperativas extintas eram do ramo da Habitação e Construção. Lisboa concentra o maior número de cooperativas recém-criadas e de cooperativas extintas.

Foram emitidas 667 credenciais no primeiro semestre de 2022, surgindo como o maior número de credenciais emitidas pela CASES alguma vez registado num primeiro semestre. Assim, pese embora os constrangimentos enfrentados pelas cooperativas em virtude da crise sanitária que impactaram o processo de credenciação semestral em 2020 e 2021, sobretudo em termos de dilação dos meses com maior número de pedidos e conseqüentemente mais credenciais emitidas, a mais recente evolução revela o retomar do normal funcionamento do processo de credenciação, superando-se inclusivamente os valores alcançados antes da pandemia.

-

COOPERATIVAS CONSTITUÍDAS, EXTINTAS E SALDO DEMOGRÁFICO NO

no 1º semestre de 2022

- Na primeira metade de 2022 foram criadas em média 5,2 cooperativas por mês, totalizando 31 cooperativas, sendo março o mês que registou o maior número de constituições – **Figura 1**.
- Foram extintas 18 cooperativas no primeiro semestre de 2022, em média 3 cooperativas por mês, sendo janeiro o mês onde se atingiu o valor mais alto.
- O saldo demográfico global do semestre foi positivo, constatando-se que apenas os meses de janeiro e junho tiveram saldos negativos.

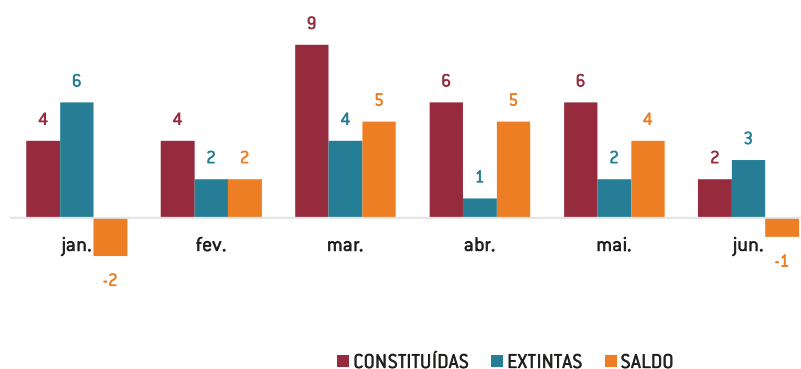


Figura 1
Cooperativas constituídas e extintas,
1º Semestre 2022
Fonte: CASES

- O número de cooperativas constituídas no primeiro semestre de 2022 surge bastante alinhado com o observado no período homólogo de 2021. Já o número de cooperativas extintas é quase três vezes inferior – **Figura 2**.

Tal pode ser explicado em grande medida pelo facto de uma única extinção no período de 2022 ter decorrido de um procedimento

administrativo de dissolução nos termos previstos na legislação tributária, ao contrário do observado no semestre de 2021 que foi fortemente afetado por esse fenômeno. O saldo demográfico global do semestre foi assim o mais positivo do conjunto dos anos em análise.

- Ao contrário do observado em períodos anteriores, mais de metade das cooperativas constituídas na primeira metade de 2022 foram-no no primeiro trimestre e não no segundo. Já a maioria das extinções continuou a concentrar-se nos três primeiros meses do ano.

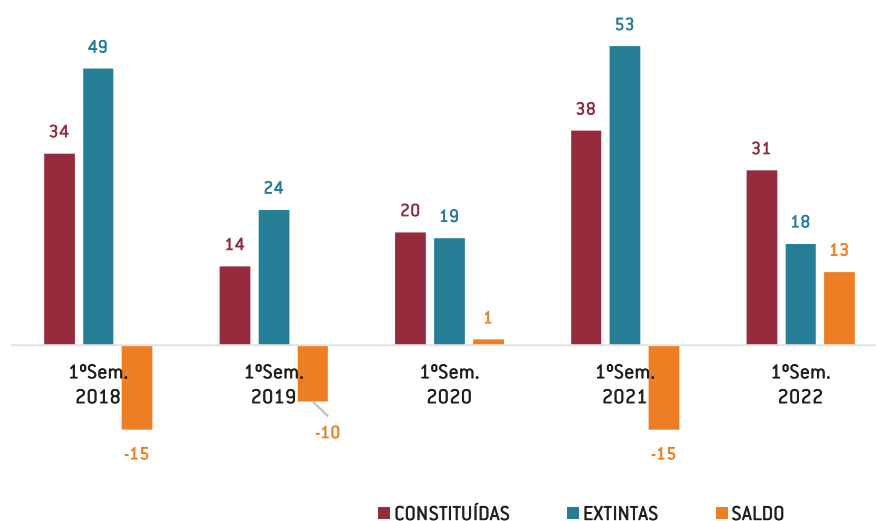


Figura 2
Cooperativas constituídas e extintas,
1º semestre de 2019-2022
Fonte: CASES

- O número de cooperativas constituídas na hora¹ no primeiro semestre de 2022 está ligeiramente abaixo do observado no ano anterior, quebrando assim uma tendência crescente que se registava desde a

¹ A Cooperativa na Hora foi criada pelo Decreto-Lei 54/2017, de 2 de junho, passando a ser possível efetuar, no mesmo dia e num balcão único de atendimento presencial, a criação de uma cooperativa e o respetivo registo. Este serviço ficou operacional em julho de 2018.

introdução deste sistema de constituição (2018). Porém, em termos relativos, 2022 apresenta uma proporção maior de cooperativas constituídas por esta via no total de cooperativas constituídas que o período homólogo de 2021 (32,3% vs 31,6%) - **Figura 3**.

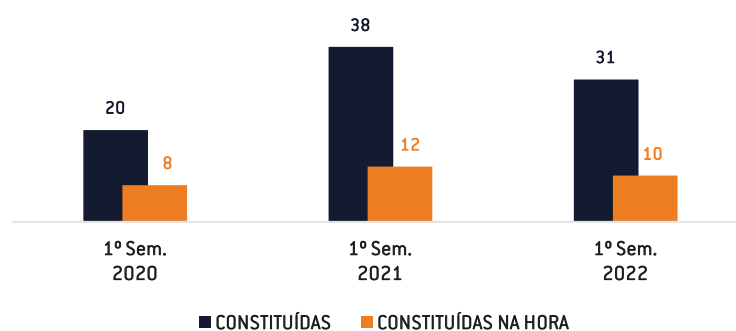


Figura 3
Cooperativas Constituídas na Hora face ao total de cooperativas constituídas, 1º Semestre 2020-2022
Fonte: **CASES**

- No primeiro trimestre de 2022 registou-se uma única extinção por fusão de uma Cooperativa de Crédito.
- Apenas os ramos do Artesanato, Comercialização e Ensino não registaram quaisquer constituições ou extinções no início de 2022 - **Figura 4**.
- O número de ramos com saldo demográfico positivo (Agricultura, Consumo, Cultura, Pescas, Serviços e Solidariedade Social) é o dobro dos ramos com saldo negativo (Habitação e Construção, Produção Operária e Crédito).

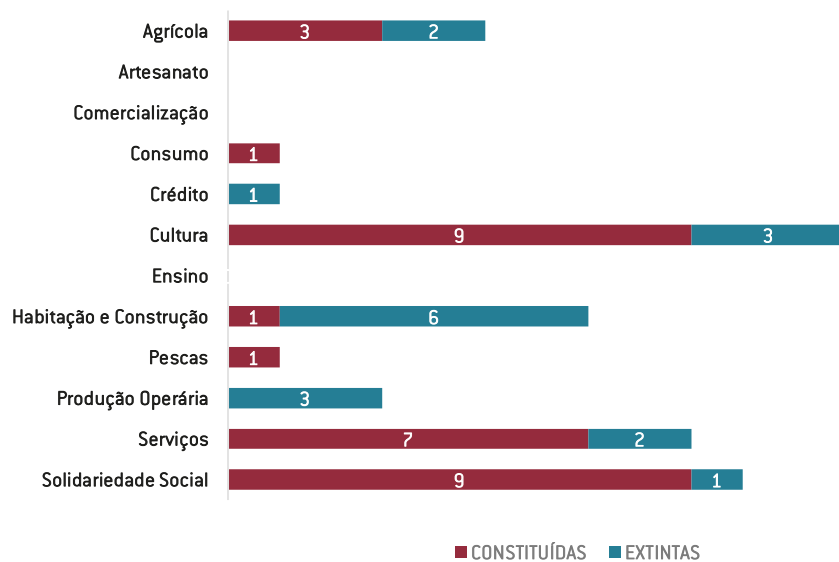


Figura 4
Cooperativas constituídas e extintas
por Ramo Cooperativo,
1º semestre 2022
Fonte: CASES

- Do conjunto das cooperativas constituídas, sobressaem os ramos principais da Cultura e Solidariedade Social (29,0% cada) e em segundo lugar Serviços (22,6%), à semelhança do identificado no período homólogo anterior - **Figura 5**
- Um terço das cooperativas extintas eram do ramo da Habitação e Construção, tendo igualmente destaque os ramos da Produção Operária e Serviços (16,7% cada), também muito em linha com o identificado na primeira metade de 2021 - **Figura 6**.

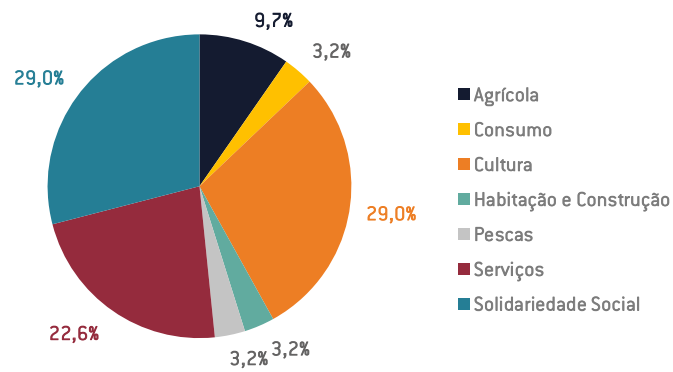


Figura 5
 Distribuição das cooperativas constituídas no 1º semestre de 2022
 por Ramo Cooperativo (%)
 Fonte: CASES

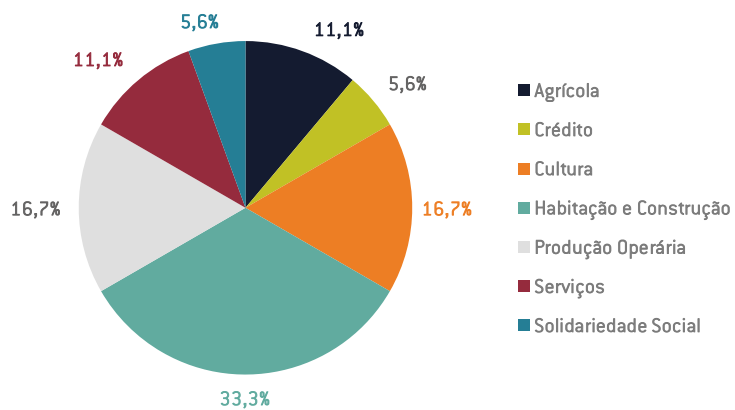


Figura 6
 Distribuição das cooperativas extintas no 1º semestre de 2022
 por Ramo Cooperativo (%)
 Fonte: CASES

- Entre janeiro e junho de 2022, mais uma vez Lisboa e Porto concentraram o maior número de cooperativas constituídas (22,6% cada), seguindo-se o distrito de Beja (12,9%) – **Figura 7**
- Lisboa e Porto concentram também a maior número de extinções (um terço e 16,7% respetivamente).
- Cinco regiões conheceram um aumento no número de cooperativas aí sediadas sem a ocorrência de extinções (Braga, Castelo Branco, Coimbra, Leiria e Açores).
- Apenas um distrito revelou extinção de cooperativas sem qualquer constituição de novas – Viana do Castelo.

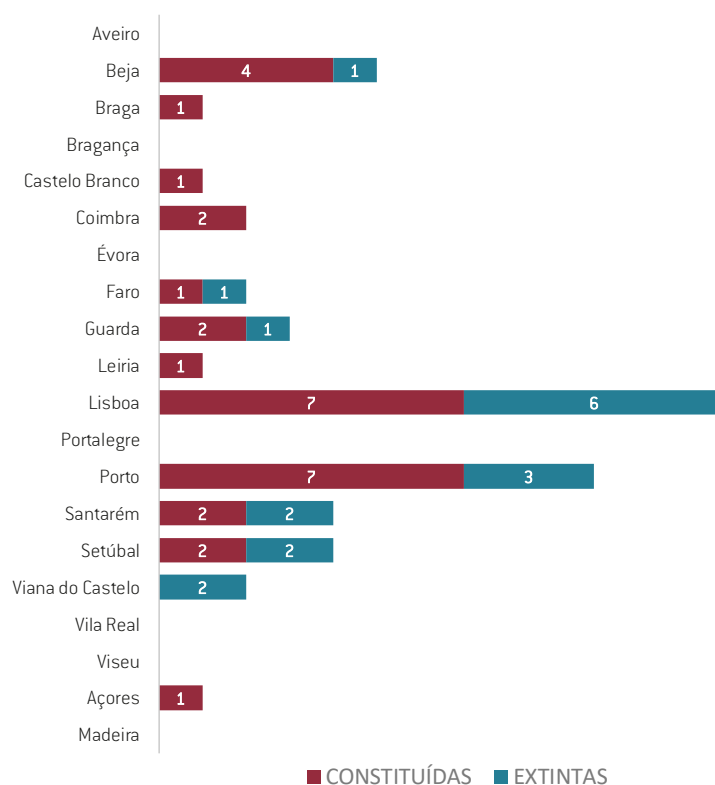


Figura 7
Cooperativas constituídas e extintas por distrito,
1º semestre 2022
Fonte: CASES

CRENCIAÇÃO COOPERATIVA

- Entre janeiro e junho de 2022 foram emitidas **667** credenciais, 540 referentes ao ano de 2021, 126 referentes a 2020 e uma relativa a 2019. Este total representa um aumento de cerca de 65% face ao semestre do ano anterior e surge como o maior número de credenciais emitidas pela CASES alguma vez registado num primeiro semestre - **Figura 8**. No 1º semestre de 2020 registou-se um decréscimo significativo no número de credenciais emitidas, fruto dos constrangimentos e da necessidade de adaptação que as cooperativas tiveram de enfrentar em virtude da crise pandémica. Apesar de uma significativa recuperação no ano seguinte, este acontecimento continuou a impactar o processo de credenciação observado no 1º semestre de 2021. Não obstante, observa-se agora que o número de credenciais emitidas no primeiro semestre de 2022 superou o valor alcançado antes da pandemia, indicando o retomar ao normal funcionamento do processo de credenciação.

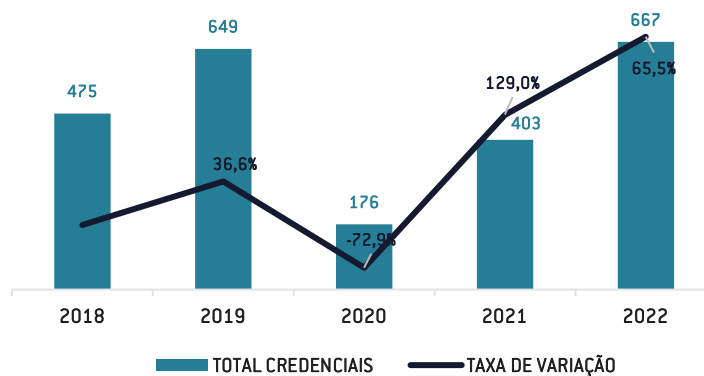
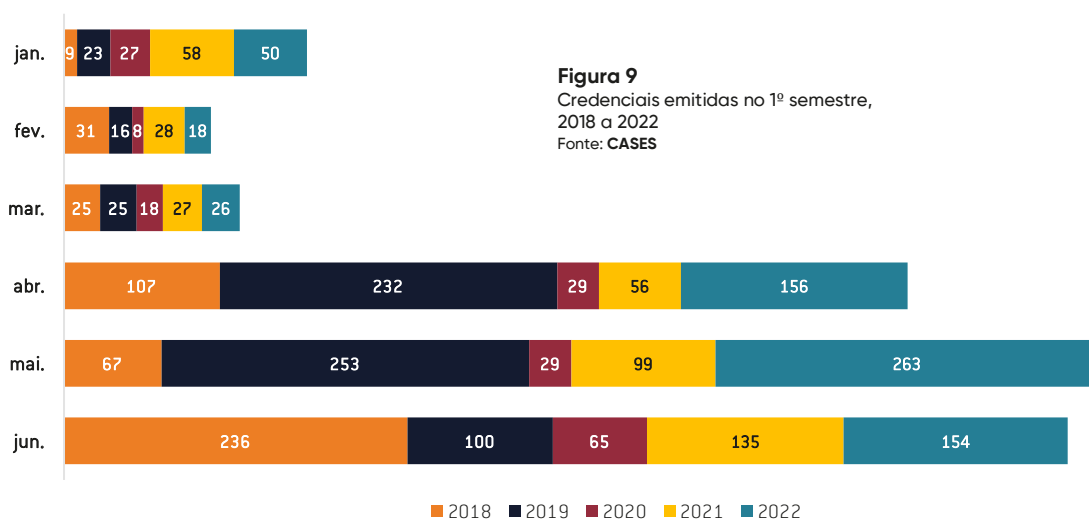


Figura 8
Número de credenciais emitidas e taxa de variação semestral,
de 2018 a 2022
Fonte: CASES

- Foram emitidas em média 111 credenciais por mês entre janeiro e junho, o que surge duas vezes superiores à média de 2021, sendo a mais elevada de que há registo.

- A distribuição mensal de credenciais emitidas é no primeiro trimestre de 2022 mais próxima da observada em 2019, sendo maio o mês com o maior fluxo de credenciais emitidas (39,4% do total de credenciais nesse ano) e fevereiro o mês com menor número de credenciais – 2,7% (Figura 9).
- O primeiro trimestre do ano continuou a ser em 2022, à semelhança de períodos homólogos, o período com menor atividade de credenciação. Por seu turno, no segundo trimestre de 2022, que concentra cerca de 86% da atividade de credenciação, regista-se o maior número mensal de credenciais alguma vez emitido num primeiro semestre – maio de 2022.



Fontes:

Os dados respeitantes à constituição e extinção de Cooperativas foram obtidos por consulta do Portal da Justiça.

Os dados sobre Credenciação Cooperativa foram produzidos pela CASES.

Nota:

Parte dos dados apresentados resultam de informação providenciada pelas cooperativas, a qual poderá não ser totalmente precisa, estando sujeita a correções.

Os dados originados pelo Portal de Justiça estão sujeitos a atualizações extemporâneas pelo que podem ser necessárias correções aos totais anuais apresentados no domínio da extinção e constituição de cooperativas em momento posterior ao de realização deste relatório.

