



Social
Investe.

EPIS — Equipa de Projetos e Inovação Social

RELATÓRIO DE ATIVIDADE JANEIRO/DEZEMBRO 2022

PROGRAMA SOCIAL INVESTE



Balanço da atividade desenvolvida

1. No decorrer dos **4 primeiros trimestres** do ano **2022** foram recebidas **7 candidaturas** e emitidas **2** declarações de **elegibilidade** ao Programa. Não foram enviados pela entidade gestora da linha pedidos de pagamento relativos a bonificações da taxa de juro e da comissão de garantia em condições de pagamento. À data, não recebemos a atualização da execução da linha, pelo que não é possível realizar em detalhe a respetiva análise das operações aprovadas.
2. Em termos globais, salienta-se que **64%** das entidades com operações enquadradas/contratadas detêm o estatuto jurídico de **IPSS** e **39%** estão sediadas na região **Centro**, sendo as áreas de atividade económica com maior representatividade as de **saúde humana**, **apoio social** e **serviços (80%)**. No que respeita à tipologia de financiamento, **52%** das operações estão enquadradas no **Eixo I** - Investimento no reforço da atividade e modernização dos serviços.
3. Não existem perspetivas de alterações significativas a curto prazo na utilização da dotação global da linha de crédito SOCIAL INVESTE, tendo em consideração o apoio concedido através do Fundo de Restruturação do Setor Solidário em 2015.

Síntese JANEIRO/DEZEMBRO 2022

- Candidaturas recebidas: **7**
- Declarações de elegibilidade emitidas: **2***

ACUMULADO 2013/2020

- Candidaturas que deram entrada nas SGM: **137** no valor total de **8.627.883 €**
- Operações enquadradas BPF: **44** no valor total de **3.081.302 €**
- Valor médio de financiamento por operação enquadrada: **70.030 €**
- **52%** das operações estão enquadradas no **Eixo 1**
- Postos de trabalho envolvidos: **1.854**

* A Credencial substitui a Declaração de Elegibilidade, pelo que estes valores não revelam a totalidade das entidades candidatas


Grau de utilização da linha SOCIAL INVESTE

Acumulado 2013 a 2020

Valor da linha 12.500.000 milhões de euros

	€	Taxa de utilização da linha (%)
Valor enquadrado	3.081.302	24,7
Valor contratado	3.051.302	24,4

Grau de utilização da linha SOCIAL INVESTE



Declarações emitidas CASES e enquadramentos BPF

JANEIRO/DEZEMBRO 2022

Nº DECLARAÇÕES EMITIDAS

ANO	Entidades	Nº	IPSS	Revalidações
2021	IPSS	1	1	0
	Mutualidades	0	0	0
	Misericórdias	0	0	0
	Cooperativas*	0	0	0
	Fundações	0	0	0
	Associações de Desenvolvimento Local	0	0	0
	Outras Entidades da Economia Social	4	0	0
	Total		5	1

* A Credencial substitui a Declaração de elegibilidade

Enquadramentos BPF por Banco 2021

BANCOS PROTOCOLADOS	PEDIDOS DE ENQUADRAMENTO BPF		OPERAÇÕES ENQUADRADAS BPF		OPERAÇÕES CONTRATADAS	
	Designação	Nº	Montante Financiamento (€)	Nº	Montante Financiamento (€)	Nº
BCP	0	0	0	0	0	0
BPG	0	0	0	0	0	0
CCA	0	0	0	0	0	0
CGD	0	0	0	0	0	0
MG	0	0	0	0	0	0
NB	0	0	0	0	0	0
Total	0	0	0	0	0	0

Declarações emitidas CASES e enquadramentos BPF

Acumulado 2013 a 2022

Nº DECLARAÇÕES EMITIDAS

ANO	Entidades	Nº	IPSS	Revalidações	%
2013 a 2022	IPSS	80	80	16	58,4%
	Mutualidades	4	4	0	2,9%
	Misericórdias	12	12	3	8,8%
	Cooperativas*	8	4	0	5,8%
	Fundações	5	5	3	3,6%
	Associações de Desenvolvimento Local	4	0	1	2,9%
	Outras Entidades da Economia Social	24	0	2	17,5%
	Total		137	105	25

31-12-2022

* A Credencial substitui a Declaração de elegibilidade

Estado das operações por SGM

SOCIEDADES DE GARANTIA MÚTUA	TOTAL DOS PEDIDOS SGM			LINHA DE CRÉDITO		PEDIDOS APROVADOS SGM		
	Designação	Nº	Montante Financiamento (€)	Montante da garantia (€)	EIXO 1	EIXO 2	Nº	Montante Financiamento (€)
AGROGARANTE	4	296.500	237.200	84	53	1	36.500	29.200
GARVAL	31	2.364.802	1.836.029			14	1.089.802	829.529
LISGARANTE	48	3.020.109	2.379.712			16	1.050.000	823.500
NORGARANTE	54	2.946.472	2.284.294			22	1.530.000	1.191.500
Total	137	8.627.883	6.737.235	61%	39%	53	3.706.302	2.873.729

31-12-2021

Enquadramentos BPF por Banco e SGM

Acumulado 2013 a 2022

Enquadramentos BPF por Banco

BANCOS PROTOCOLADOS	PEDIDOS DE ENQUADRAMENTO BPF		PEDIDOS NÃO ENQUADRADOS / DESISTÊNCIAS		OPERAÇÕES ENQUADRADAS BPF		LINHA DE CRÉDITO		OPERAÇÕES CONTRATADAS			RÁCIO (%)	
	Designação	Nº	Montante Financiamento (€)	Nº	Montante Financiamento (€)	Nº	Montante Financiamento (€)	EIXO 1	EIXO 2	Nº	Montante Financiamento (€)	P. Trabalho abrangidos	APROVAÇÃO
BCP	11	848.552	0	0	11	848.552	5	6	11	848.552	700	100%	100%
NB	6	361.250	0	0	6	361.250	1	5	5	331.250	268	100%	83%
BPG	1	100.000	0	0	1	100.000	1	0	1	100.000	19	100%	100%
BPI	0	0	0	0	0	0	0	0	0	0	0	0%	0%
CCA	5	385.000	2	185.000	3	200.000	1	2	4	275.000	113	60%	80%
CGD	17	1.305.000	3	250.000	14	1.055.000	10	4	13	980.000	597	82%	76%
MG	12	656.500	3	140.000	9	516.500	5	4	9	516.500	157	75%	75%
Total	52	3.656.302	8	575.000	44	3.081.302	23	21	43	3.051.302	1.854	85%	83%
							52%	48%					

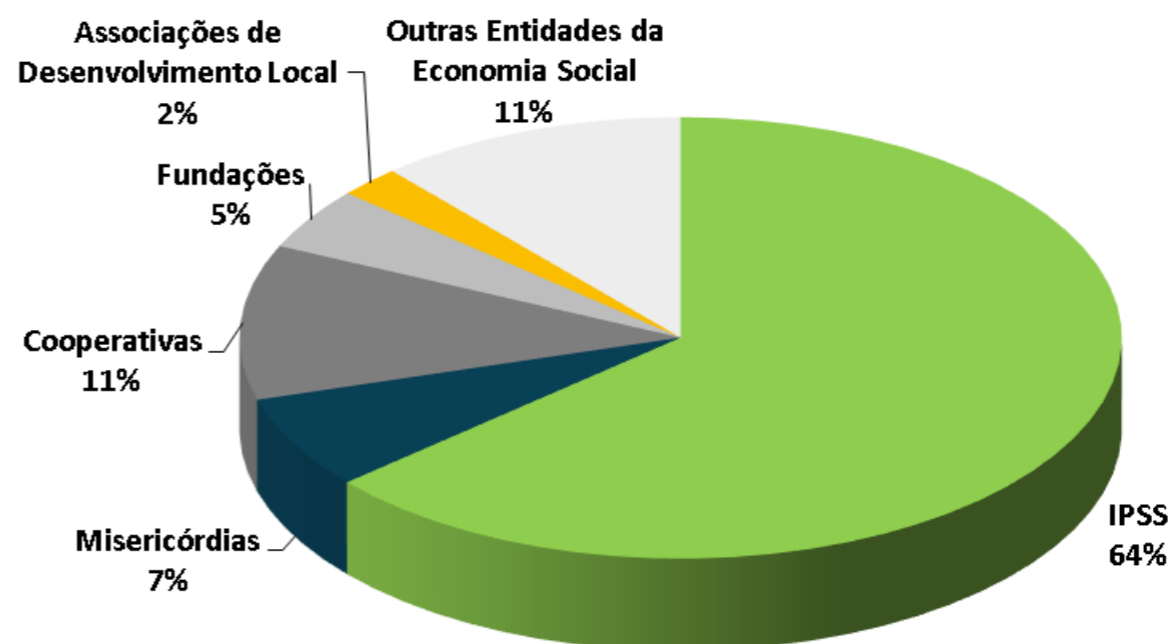
Enquadramentos BPF por SGM

SOCIEDADES DE GARANTIA MÚTUA	PEDIDOS DE ENQUADRAMENTO BPF		PEDIDOS NÃO ENQUADRADOS / DESISTÊNCIAS		OPERAÇÕES ENQUADRADAS BPF		LINHA DE CRÉDITO		OPERAÇÕES CONTRATADAS			RÁCIO (%)	
	Designação	Nº	Montante Financiamento (€)	Nº	Montante Financiamento (€)	Nº	Montante Financiamento (€)	EIXO 1	EIXO 2	Nº	Montante Financiamento (€)	P. Trabalho abrangidos	APROVAÇÃO
AGROGARANTE	1	36.500	0	0	1	36.500	1	0	1	36.500	3	100%	100%
GARVAL	13	1.039.802	2	200.000	11	839.802	3	8	12	914.802	788	85%	92%
LISGARANTE	17	1.125.000	6	375.000	11	750.000	8	3	10	675.000	118	65%	59%
NORGARANTE	21	1.455.000	0	0	21	1.455.000	11	10	20	1.425.000	945	100%	95%
Total	52	3.656.302	8	575.000	44	3.081.302	23	21	43	3.051.302	1.854	85%	83%
							52%	48%					

Entidades com operações enquadradas

Acumulado 2013 a 2022

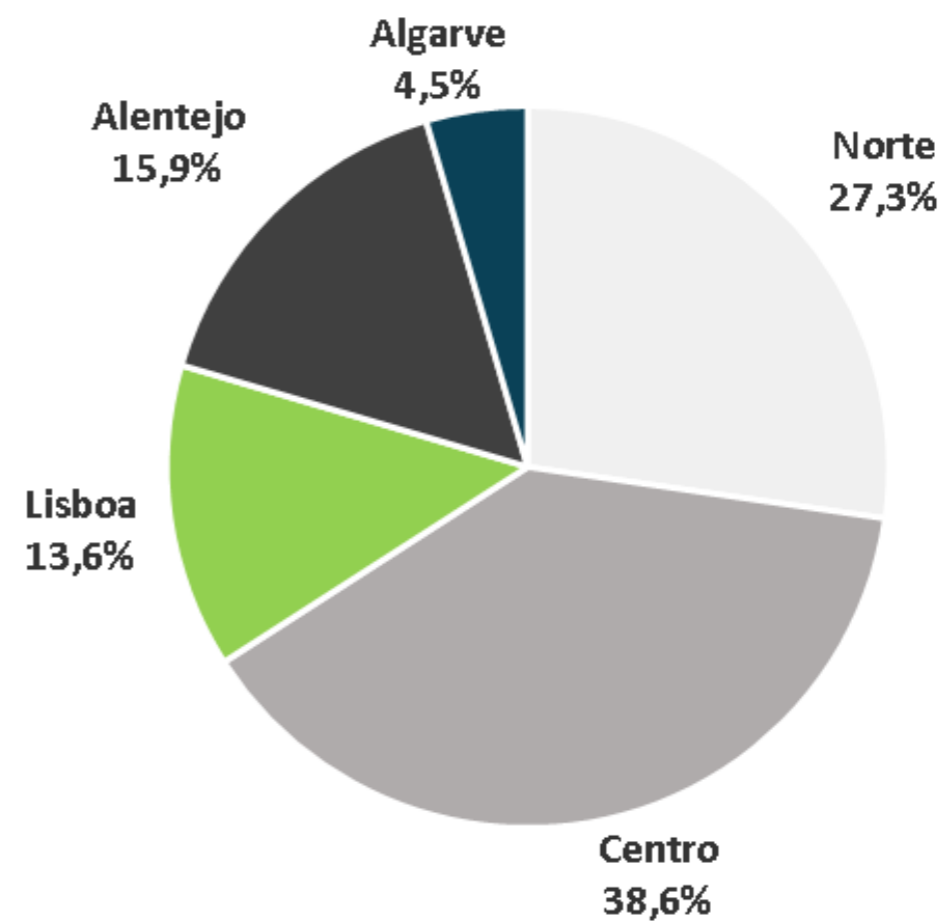
Ano	Entidades	Nº	IPSS	Revalidações	Eixo 1	Montante €	Eixo 2	Montante €
2013 - 2020	IPSS	28	28	12	16	1.228.552	12	810.000
	Mutualidades	0	0	0	0	0	0	0
	Misericórdias	3	3	1	2	200.000	1	25.000
	Cooperativas	5	3	0	3	201.500	2	150.000
	Fundações	2	2	0	1	30.000	1	71.250
	Associações de Desenvolvimento Local	1	0	0	0	0	1	75.000
	Outras Entidades da Economia Social	5	0	0	1	75.000	4	215.000
Total		44	36	13	23	1.735.052	21	1.346.250



Operações enquadradas por NUTS II

Acumulado 2013 a 2022

NUTS II	N	%
Norte	12	27,3%
Centro	17	38,6%
Lisboa	6	13,6%
Alentejo	7	15,9%
Algarve	2	4,5%

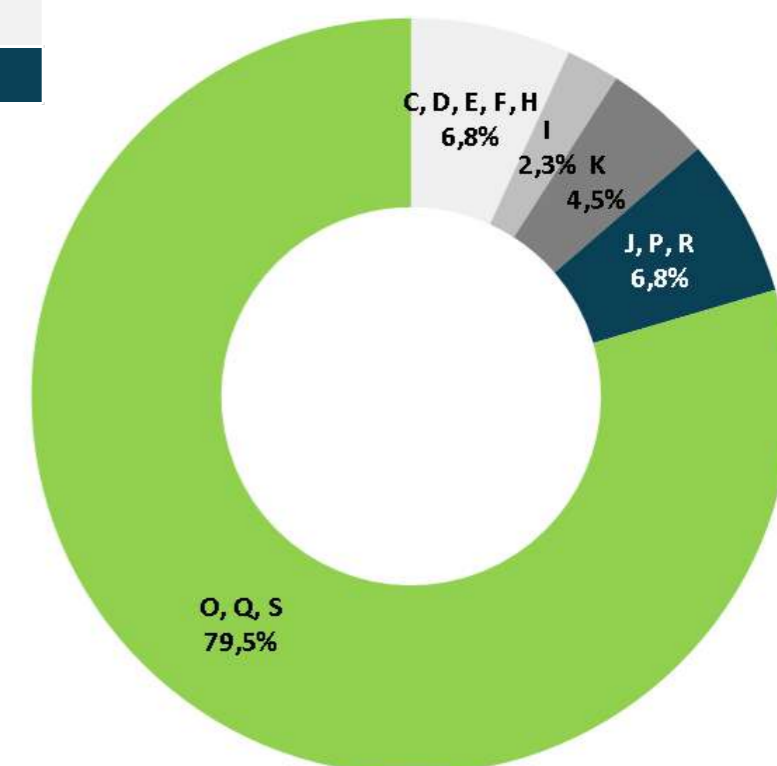


Operações enquadradas por CAE

Acumulado 2013 a 2022

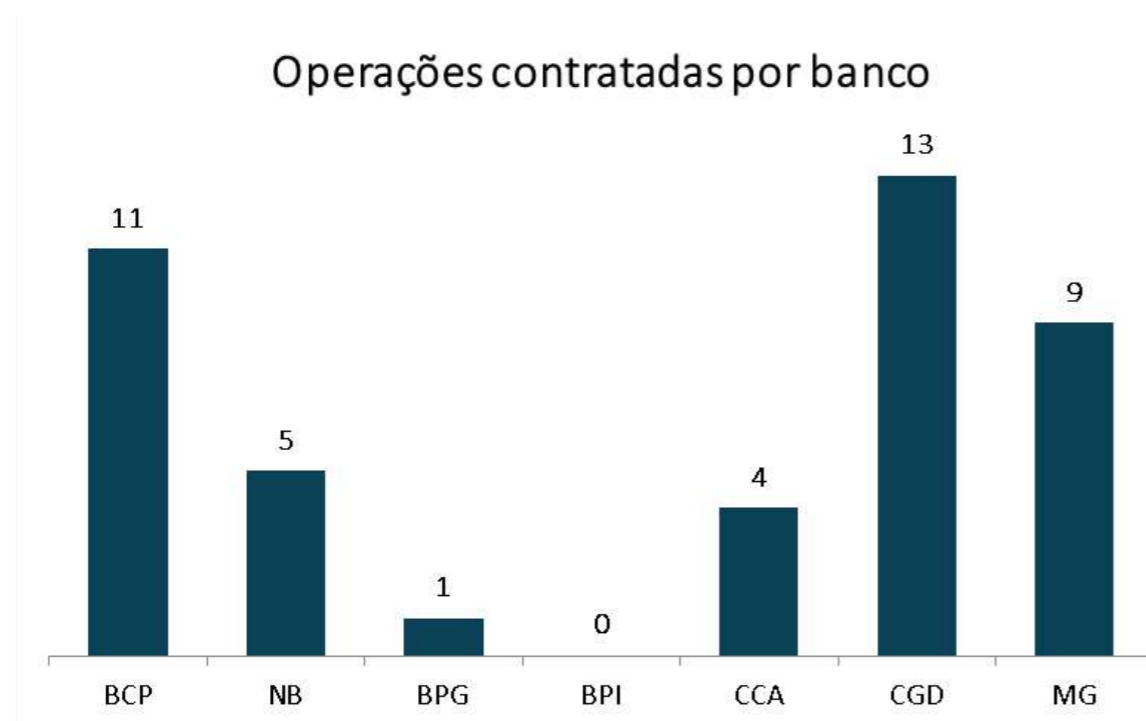
ATIVIDADE ECONÓMICA (CAE)	N	%
(A, B) Agricultura, produção animal, pesca e Indústrias extrativas	0	0,0%
(C, D, E, F, H) Transportes, Energia, Gestão de resíduos, Construção e Indústrias transformadoras	3	6,8%
(G) Comércio por grosso e a retalho	0	0,0%
(I) Alojamento e Restauração	1	2,3%
(K) Atividades financeiras e de seguros	2	4,5%
(J, P, R) Educação, Informação/comunicação e atividades desportivas	3	6,8%
(L, M, N) Atividades imobiliárias, administrativas e de consultoria	0	0,0%
(O, Q, S) Defesa, saúde humana, apoio social e outras atividades de serviços	35	79,5%
Total	44	100,0%

Distribuição por natureza - CAE (O,Q,S)	N	%
Associação - IPSS	25	71,4%
Cooperativa	2	5,7%
Fundação	1	2,9%
Misericórdia	3	8,6%
Associações de Desenvolvimento Local	1	2,9%
Outras entidades sem fins lucrativos	3	8,6%
Total	35	100,0%



Operações contratadas por Banco e SGM

Acumulado 2013 a 2022



Operações contratadas por SGM

