



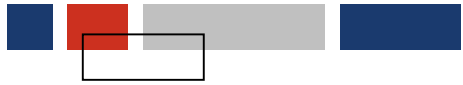
INSTITUTO NACIONAL DE ESTATÍSTICA  
STATISTICS PORTUGAL

# » O EMPREGO JOVEM E A SUA CONTEXTUALIZAÇÃO ESTATÍSTICA EM 2011

Departamento de Estatísticas Demográficas e Sociais

 Maio de 2012





# O EMPREGO JOVEM E A SUA CONTEXTUALIZAÇÃO ESTATÍSTICA EM 2011

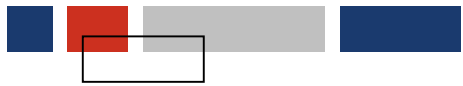
## 1. CARACTERIZAÇÃO DA POPULAÇÃO JOVEM:

- QUANTOS SÃO E O QUE REPRESENTAM NA POPULAÇÃO PORTUGUESA
- OS JOVENS E O POTENCIAL HUMANO

## 2. O EMPREGO JOVEM:

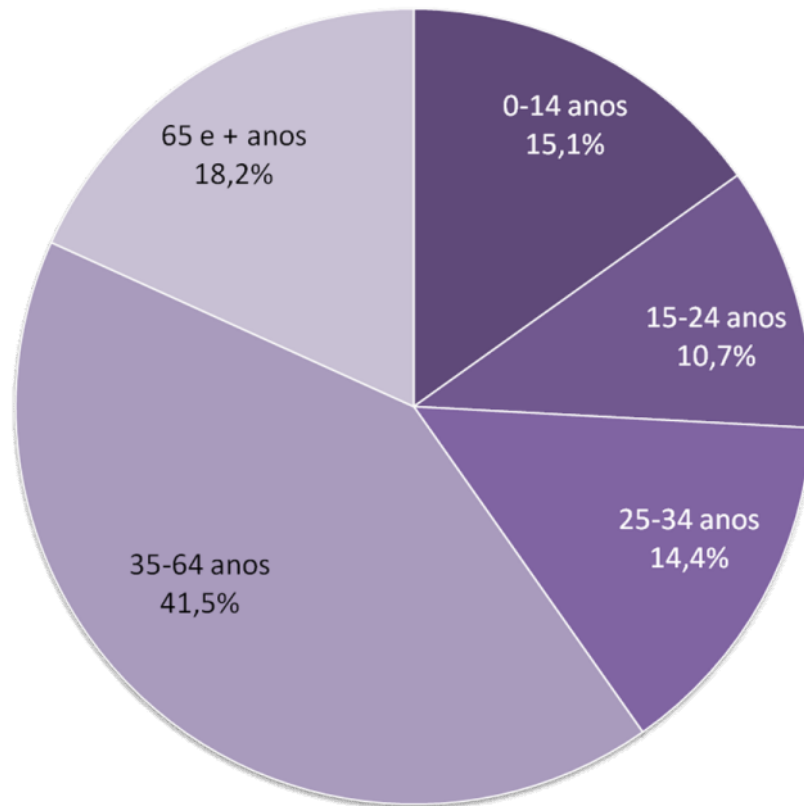
- OS JOVENS E O MERCADO DE TRABALHO
- EMPREGABILIDADE: TRANSIÇÃO DA ESCOLA PARA O MERCADO DE TRABALHO





# 1. CARACTERIZAÇÃO DA POPULAÇÃO JOVEM

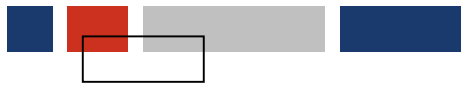
## ■ QUANTOS SÃO E O QUE REPRESENTAM NA POPULAÇÃO PORTUGUESA



- Uma em cada dez pessoas em Portugal tem idade entre 15 e 24 anos (1,1 milhões);
- Os jovens com idade entre 15 e 34 anos representam um quarto (25,1%) da população total (2,7 milhões).
- No grupo etário 15-34 anos a proporção de homens (26,4%) é superior à das mulheres (23,9%).

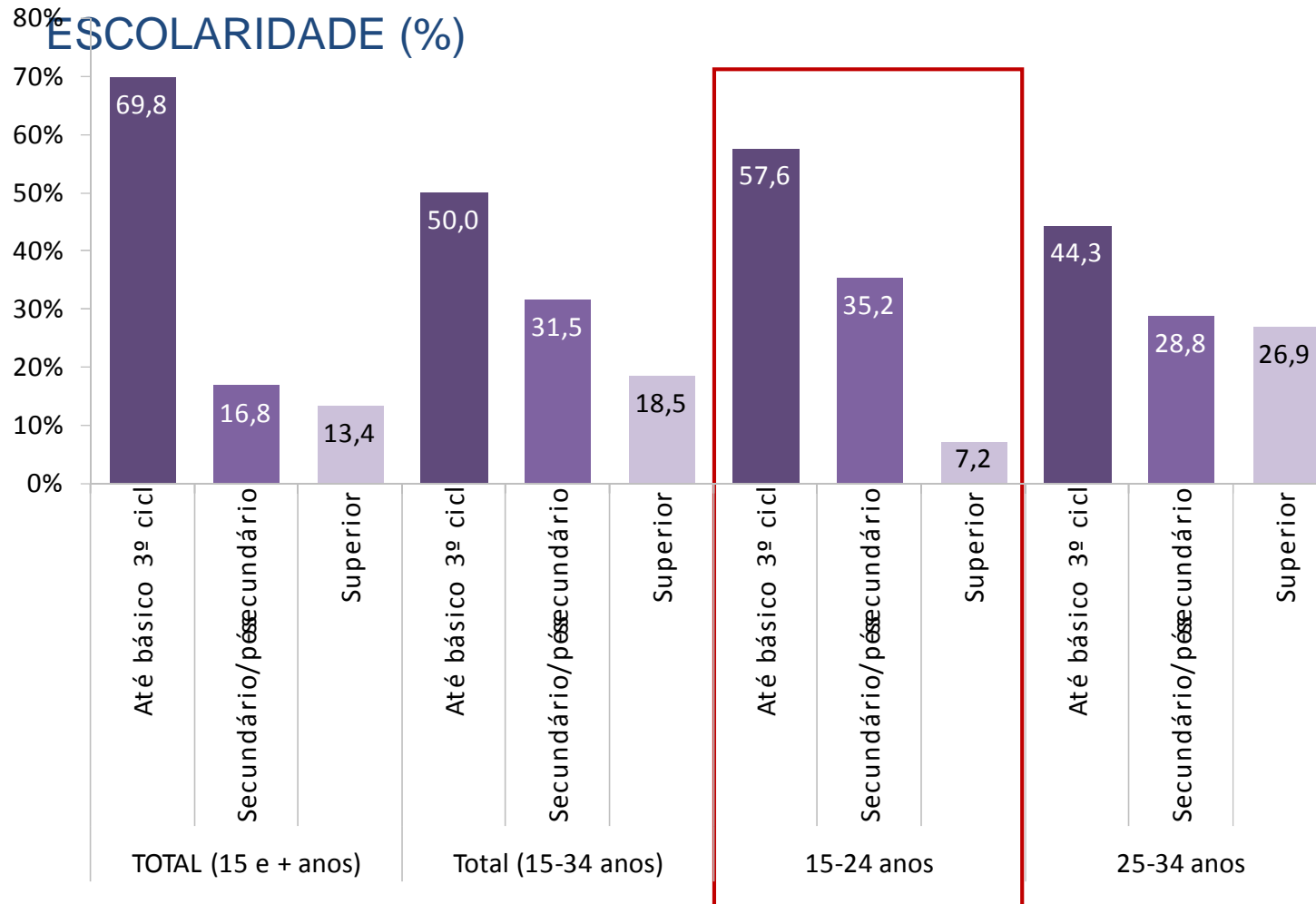
Fonte: INE, Estatísticas do Emprego, 2011





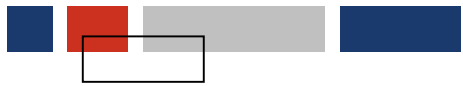
# 1. CARACTERIZAÇÃO DA POPULAÇÃO JOVEM

## ■ OS JOVENS E O POTENCIAL HUMANO – NÍVEL DE ESCOLARIDADE (%)



Fonte: INE, Estatísticas do Emprego, 2011





# 1. CARACTERIZAÇÃO DA POPULAÇÃO JOVEM

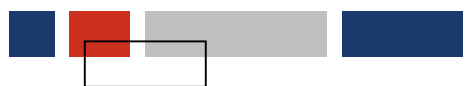
## ▪ OS JOVENS E O POTENCIAL HUMANO

### ▪ Jovens são os mais qualificados

- » Nível de escolaridade dos jovens (15-24 anos) é genericamente superior ao da população total;
- » Taxa de escolaridade da população jovem: 64,4%  
(Ou seja, 64,4% dos jovens com 20 a 24 anos têm pelo menos o ensino secundário; o que compara com apenas 30,9% para a população total).
- » Taxa de abandono precoce de educação e formação: 23,2%  
(Ou seja, 23,2% dos jovens com 18 a 24 anos não tinham mais do que o 3º ciclo do ensino básico e não frequentavam qualquer atividade de educação ou formação).

Fonte: INE, Estatísticas do Emprego, 2011





# 1. CARACTERIZAÇÃO DA POPULAÇÃO JOVEM

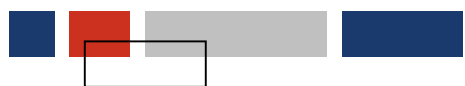
## ▪ OS JOVENS E O POTENCIAL HUMANO

- **Jovens com maior participação em atividades de educação e formação e utilização de TIC**

	18-24 anos	18-64 anos
Educação formal	49,1%	12,0%
Educação não formal	27,4%	23,1%
Aprendizagem informal	53,7%	40,8%
Conhecimento língua estrangeira	74,7%	52,0%
	16-24 anos	16-64 anos
Utilização de computador	95,0%	58,2%
Utilização de Internet	92,7%	55,3%

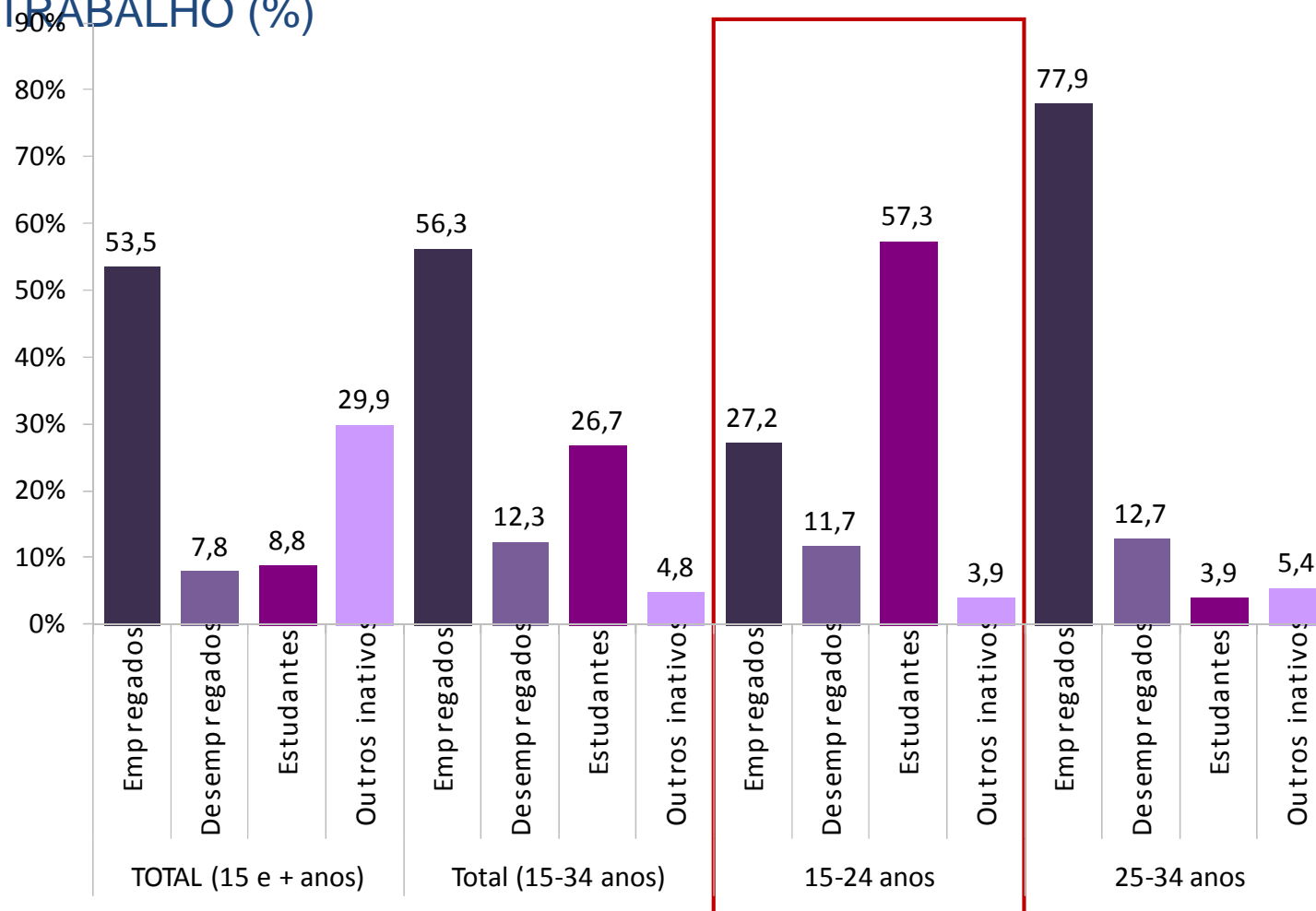
Fontes: INE, Inquérito à Educação e Formação de Adultos, 2007  
INE, Inquérito à Utilização de Tecnologias de Informação e Comunicação pelas Famílias, 2011

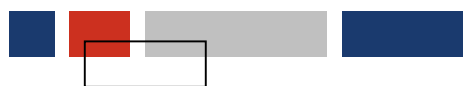




## 2. O EMPREGO JOVEM

### OS JOVENS E O MERCADO DE TRABALHO – CONDIÇÃO PERANTE O TRABALHO (%)





## 2. O EMPREGO JOVEM

- OS JOVENS E O MERCADO DE TRABALHO – CONDIÇÃO PERANTE O TRABALHO (%)
- **Maioria dos jovens dos 15-24 anos, em 2011, era estudante**
  - » 57,3% dos jovens eram estudantes;
  - » Taxa de inatividade dos jovens: 61,2% (38,7% na população total, com 15 e mais anos)  
(57,3% na UE27);
  - » 27,2% dos jovens (310,3 mil) estavam empregados (53,5% na população total); a maioria eram homens (55,2%);
  - » Taxa de atividade dos jovens: 38,8% (61,3% na população total)  
(42,7% na UE27);
  - » 11,7% dos jovens estavam desempregados (133,5 mil)  
(9,1% na UE27).







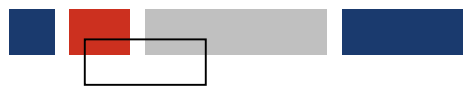
## 2. O EMPREGO JOVEM

### ▪ OS JOVENS E O MERCADO DE TRABALHO – CARACTERIZAÇÃO DO EMPREGO

- **Maioria dos jovens empregados (15-24 anos) em 2011 com contrato a termo**
  - » 94,6% dos jovens empregados trabalhavam por conta de outrem (78,9% na população total);
  - » Apenas 3,6% dos jovens trabalhavam por conta própria (20,5% na população total);
  - » A maioria dos jovens empregados (50,3%) tinha um contrato com termo (face a 18,5% na população total) e trabalhava a tempo completo (82,6%);
  - » 5% dos jovens empregados estavam em situação de subemprego visível (3,6% na população total)

(Ou seja, trabalhavam involuntariamente abaixo da duração normal de trabalho).





## 2. O EMPREGO JOVEM

### ▪ OS JOVENS E O MERCADO DE TRABALHO – CARACTERIZAÇÃO DO EMPREGO

- **Emprego jovem (15-24 anos): mais qualificado, mas com menores salários médios**
  - » 39,6% dos jovens empregados têm ensino secundário/pós-secundário e 13,2% ensino superior;
  - » Serviços empregam 67,6% da população jovem;
  - » 29,7% trabalham como profissionais dos serviços pessoais, de proteção e segurança e vendedores (16,2% na população total) e 16,4% como trabalhadores qualificados da indústria, construção e artífices;
  - » Rendimento médio mensal líquido dos jovens: 549€  
(Inferior em 259€ ao da população empregada total)





## 2. O EMPREGO JOVEM

### ▪ OS JOVENS E O MERCADO DE TRABALHO – CARACTERIZAÇÃO DO DESEMPREGO

- **Elevada incidência do desemprego jovem em 2011, sobretudo entre os menos escolarizados**
  - » Taxa de desemprego jovem (15-24 anos): 30,1% (12,7% no total)  
(21,4% na UE27);
  - » 133,5 mil jovens estavam desempregados  
(57,7% procuravam um novo emprego e 42,3% o 1º emprego);
  - » Um terço do desemprego jovem (33,9%) é de longa duração  
(53,1% do desemprego total);
  - » Jovens menos escolarizados são mais afetados pelo desemprego: 53% dos desempregados têm ensino básico (65,8% no desemprego total);
  - » 29,3% dos desempregados jovens estavam a estudar ou em formação - educação formal ou não formal (19,4% no total dos desempregados).



## 2. O EMPREGO JOVEM

- EMPREGABILIDADE: TRANSIÇÃO DA ESCOLA PARA O MERCADO DE TRABALHO
- Em média, os jovens saem da escola aos 19 anos e demoram mais de 20 meses a entrar no mercado de trabalho

	15-34 anos
Idade média de saída da escola	19 anos
Experiência de trabalho* após a saída da escola	92,7%
Duração média (em meses) entre a saída da escola e o 1º trabalho**	20,4 meses
Cursos gerais	24,4 meses
Cursos vocacionais	12,7 meses
Até ao básico 3º ciclo	26,0 meses
Secundário/pós-secundário	14,8 meses
Superior	9,5 meses

\* Trabalho com duração igual ou superior a 3 meses.

\*\* Excluem-se os indivíduos que já tinham um trabalho enquanto estudavam.

Fontes: INE, Modulo do Inquérito ao Emprego 2009 – Entrada dos Jovens no Mercado de Trabalho



» **OBRIGADA!**

Para saber mais...  
[www.ine.pt](http://www.ine.pt)



Maio de 2012